



GOVERNO DO ESTADO DO PARANÁ  
TRIBUNAL DE JUSTIÇA DO ESTADO DO PARANÁ  
SECRETARIA DE ESTADO DA SEGURANÇA PÚBLICA E ADMINISTRAÇÃO PENITENCIÁRIA – SESP  
DEPARTAMENTO DE EXECUÇÃO PENAL - DEPEN

# INFORMAÇÕES PENITENCIÁRIAS DO ESTADO DO PARANÁ

2016

# ÍNDICE

Título	Página
APRESENTAÇÃO	2
LOCALIZAÇÃO DOS ESTABELECIMENTOS PENAIS DO PARANÁ	4
INFORMAÇÕES PENITENCIÁRIAS - UNIDADES PRISIONAIS NO PARANÁ E DATA DE CRIAÇÃO	5
CAPACIDADE (VAGAS) DOS ESTABELECIMENTOS PRISIONAIS EM ABRIL / 2016	7
OCUPAÇÃO DOS ESTABELECIMENTOS PRISIONAIS EM ABRIL / 2016	9
VAGAS DOS ESTABELECIMENTOS PRISIONAIS X NÚMERO DE HABITANTES	11
CAPACIDADE (VAGAS) x OCUPAÇÃO (PESSOAS PRESAS) UNIDADES PRISIONAIS – INTERIOR	13
CAPACIDADE (VAGAS) x OCUPAÇÃO (PESSOAS PRESAS) UNIDADES PRISIONAIS – CAPITAL	14
INFORMAÇÕES PENITENCIÁRIAS - CMP / Abril 2016	15
QUADRO GERAL DAS UNIDADES PRISIONAIS E LOCAL ESPECÍFICO	16
INFORMAÇÕES PENITENCIÁRIAS - ETNIA - ABRIL - 2016(AUTODECLARAÇÃO)	20
INFORMAÇÕES PENITENCIÁRIAS - FAIXA ETÁRIA	21
INFORMAÇÕES PENITENCIÁRIAS - NACIONALIDADE – ABRIL - 2016	22
INFORMAÇÕES PENITENCIÁRIAS - GRAU DE INSTRUÇÃO - ABRIL - 2016	23
INFORMAÇÕES PENITENCIÁRIAS - MATRICULADOS - MARÇO 2016	24
INFORMAÇÕES PENITENCIÁRIAS - PESSOAS PRESAS EM TRABALHO EXTERNO E INTERNO	25
INFORMAÇÕES PENITENCIÁRIAS - TRABALHO- ABRIL - 2016	26
INFORMAÇÕES PENITENCIÁRIAS - MÓDULO DE SAÚDE (CMP) ABRIL - 2016	28
INFORMAÇÕES PENITENCIÁRIAS - SAÍDAS / JANEIRO A ABRIL - 2016	29
ALVARÁS DE SOLTURAS CUMPRIDOS ENTRE JANEIRO A MARÇO	31
INFORMAÇÕES PENITENCIÁRIAS - RELATÓRIO DE VISITAS	34
REBELIÕES – INTERIOR e REBELIÕES – CAPITAL	36

37	INFORMAÇÕES PENITENCIÁRIAS - SERVIDORES PENITENCIÁRIOS
38	INFORMAÇÕES PENITENCIÁRIAS - CADEIAS - OCUPAÇÃO EM ABRIL/2016
48	DADOS ESTATÍSTICOS DA POPULAÇÃO CARCERÁRIA DO ESTADO DO PARANÁ REFERENTES AO PERÍODO DA ATUAL GESTÃO - 2011/2014
49	CRONOGRAMA DE ENTREGA DE OBRAS
50	DADOS DE TEMPO DE PRISÃO PROVISÓRIA (VARA CRIMINAL) - COM SENTENÇA
53	DADOS DE TEMPO DE PRISÃO PROVISÓRIA (POR REGIÃO) - SEM SENTENÇA
55	DADOS DE TEMPO DE PRISÃO PROVISÓRIA (VARA CRIMINAL) - SEM SENTENÇA
55	DADOS DE TEMPO DE PRISÃO PROVISÓRIA (VARA CRIMINAL) - COM SENTENÇA
56	LISTA INCIDENTES PENDENTES POR VEP - JURISDIÇÃO
57	LISTA INCIDENTES PENDENTES POR VEPMA - JURISDIÇÃO
58	LISTA OFÍCIOS PENDENTES POR VEP - JURISDIÇÃO
59	LISTA OFÍCIOS PENDENTES POR VEPMA - JURISDIÇÃO
60	LISTA PROCESSOS ATIVOS POR VEP - JURISDIÇÃO
61	LISTA PROCESSOS ATIVOS POR VEPMA - JURISDIÇÃO
62	DEPARTAMENTO DE GESTÃO DE RECURSOS HUMANOS



**GOVERNO DO ESTADO DO PARANÁ**  
**TRIBUNAL DE JUSTIÇA DO ESTADO DO PARANÁ**  
**SECRETARIA DE ESTADO DA SEGURANÇA PÚBLICA E ADMINISTRAÇÃO PENITENCIÁRIA – SESP**  
**DEPARTAMENTO DE EXECUÇÃO PENAL - DEPEN**

## **Apresentação**

A Constituição Federal de 1988 tem como um de seus pilares a necessidade de garantir a dignidade da pessoa humana. A Lei de Execução Penal (1984), mesmo antes da CF, já preconizava a necessidade de garantia de direitos básicos dos apenados.

Ocorre que, quase 30 (trinta) anos depois, vemos que pouco avançamos.

A superlotação de todo sistema penitenciário brasileiro, inclusive paranaense, é uma realidade. O aumento da população e das causas da criminalidade é exponencial. De outro giro, o número de vagas e toda a estrutura necessária para garantir condições mínimas de atendimento de direitos dos apenados não têm sido suficientes.

Nesse contexto, não se pode pensar em ressocialização daqueles que passam pelo sistema carcerário. Ao contrário, a tendência, com o que se tem visto historicamente, é que o apenado venha a reincidir.

Dessa forma, é absolutamente emergente a necessidade de reestruturação da gestão da execução penal, em todas as esferas de Poder. É preciso que todos assumam a responsabilidade por tão grave problema social. Não é o momento de achar culpados, mas de unir forças.

Partindo dessas premissas, o CNJ – Conselho Nacional de Justiça – criou o Projeto “Cidadania nos Presídios”, o qual, dentre outros, possui os seguintes objetivos básicos:

1) implantar uma cultura de diálogo entre os atores do sistema de justiça criminal, em condições de emprestar ao conflito penal soluções mais humanas;



**GOVERNO DO ESTADO DO PARANÁ**  
**TRIBUNAL DE JUSTIÇA DO ESTADO DO PARANÁ**  
**SECRETARIA DE ESTADO DA SEGURANÇA PÚBLICA E ADMINISTRAÇÃO PENITENCIÁRIA – SESP**  
**DEPARTAMENTO DE EXECUÇÃO PENAL - DEPEN**

- 2) aperfeiçoar as práticas, rotinas e fluxos da gestão estadual de execução penal, a fim de se buscar garantir as assistências: a) material; b) à saúde; c) jurídica; d) educacional; e) social; e f) religiosa.
- 3) garantir a efetividade dos direitos, concorrendo para a qualificação da porta de saída do ambiente prisional;
- 4) estruturar fluxos de inclusão (que responderão pela atualidade da documentação e do prontuário) daquele que já aspira à recuperação da liberdade;
- 5) fomentar e articular a rede de assistência social, de modo a fortalecer a ação e a iniciativa das estruturas locais comprometidas com o apoio e incentivo ao egresso e sua família;
- 6) garantir aos servidores do sistema penal as condições necessárias para o bom desempenho de suas funções e incentivar a criação de programas de apoio aos danos à saúde física, mental e social dos profissionais do sistema de justiça, segurança e principalmente causados ou agravados em razão da sua atividade profissional;

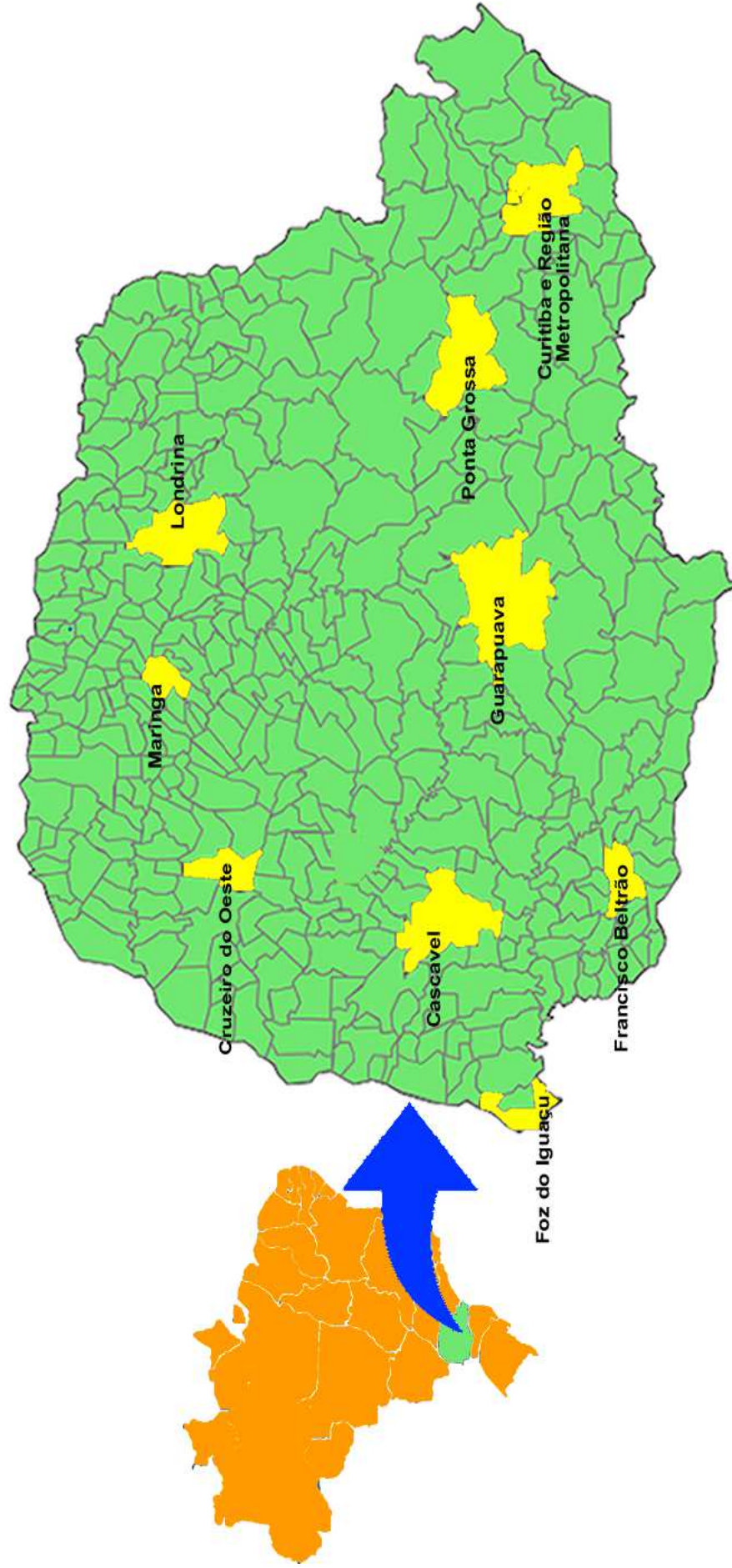
O Paraná possui uma população carcerária de aproximadamente **29 mil presos**, sendo considerado um dos Estados com a maior população carcerária do País.

Dentro do diálogo que vem sendo implantado entre os Poderes Executivo e Judiciário em nosso Estado, estão sendo realizados levantamentos mais precisos e detalhados de dados e informações, a fim de se obter um diagnóstico prévio de todo o sistema carcerário local.

A seguir, serão apresentadas as unidades prisionais, a capacidade de vagas, a atual taxa de ocupação, o delineamento das fases executórias (regimes de prisão), além de outros dados também importantes.



## LOCALIZAÇÃO DOS ESTABELECIMENTOS PENAIS DO PARANÁ





### INFORMAÇÕES PENITENCIÁRIAS - UNIDADES PRISIONAIS NO PARANÁ E DATA DE CRIAÇÃO

UNIDADES PRISIONAIS INTERIOR	GESTÃO DO ESTABELECIMENTO	TIPO DE ESTABELECIMENTO	DATA DE CRIAÇÃO
CCL - CASA DE CUSTODIA DE LONDRINA	Pública	Fechado	20/11/01
CCM - CASA DE CUSTODIA DE MARINGÁ	Pública	Fechado	09/06/08
CPHS - CADEIA PÚBLICA DE PONTA GROSSA - HIDEBRANDO DE SOUZA	Pública	Fechado	01/04/86
CPIM - COLÔNIA PENAL INDUSTRIAL DE MARINGÁ	Pública	Semi-aberto	14/05/12
CPLN - CADEIA PÚBLICA LAUDEMIR NEVES DE FOZ DO IGUAÇU	Pública	Fechado	18/05/12
CRAG - CENTRO DE REGIME SEMI-ABERTO DE GUARAPUAVA	Pública	Semi-aberto	14/02/07
CRAPG - REGIME SEMI-ABERTO PENIT. WALDEMAR TEODORO DE PONTA GROSSA	Pública	Semi-aberto	05/10/04
CRESF - CENTRO DE REINTEGRAÇÃO SOCIAL FEMININO DE FOZ DO IGUAÇU	Pública	Fechado	23/07/12
CRESLON - CENTRO DE REINTEGRAÇÃO SOCIAL DE LONDRINA	Pública	Semi-aberto	20/07/12
PEC - PENITENCIÁRIA ESTADUAL DE CASCAVEL	Pública	Fechado	16/08/07
PECO - PENITENCIÁRIA ESTADUAL DE CRUZEIRO DO OESTE	Pública	Fechado	30/03/12
PEF - PENITENCIÁRIA ESTADUAL DE FOZ DO IGUAÇU	Pública	Fechado	23/10/08
PEF-II - PENITENCIÁRIA ESTADUAL DE FOZ DO IGUAÇU II	Pública	Fechado	23/10/08
PEFB - PENITENCIÁRIA ESTADUAL DE FRANCISCO BELTRAO	Pública	Fechado	07/05/08
PEL - PENITENCIÁRIA ESTADUAL DE LONDRINA	Pública	Fechado	25/01/94
PEL II - PENITENCIÁRIA ESTADUAL DE LONDRINA II	Pública	Fechado	26/04/07
PEM - PENITENCIÁRIA ESTADUAL DE MARINGÁ	Pública	Fechado	10/04/96
PEPG - PENITENCIÁRIA ESTADUAL DE PONTA GROSSA	Pública	Fechado	27/05/03
PIC - PENITENCIÁRIA INDUSTRIAL DE CASCAVEL	Pública	Fechado	22/02/02
PIG - PENITENCIÁRIA INDUSTRIAL DE GUARAPUAVA	Pública	Fechado	12/11/99
<b>TOTAL DE UNIDADES NO INTERIOR</b>	<b>20</b>		



### INFORMAÇÕES PENITENCIÁRIAS - UNIDADES PRISIONAIS NO PARANÁ E DATA DE CRIAÇÃO

UNIDADES PRISIONAIS CAPITAL	GESTÃO DO ESTABELECIMENTO	TIPO DE ESTABELECIMENTO	DATA DE CRIAÇÃO
CCC - CASA DE CUSTODIA DE CURITIBA	Pública	Fechado	07/08/02
CCP - CASA DE CUSTODIA DE PIRAQUARA	Pública	Fechado	18/12/02
CCIP- CASA DE CUSTODIA DE SAO JOSE DOS PINHAIS	Pública	Fechado	21/12/05
CMP - COMPLEXO MEDICO PENAL DO PARANA	Pública	Fechado	31/01/69
COT - CENTRO DE OBSERVACAO CRIMINOLOGICA E TRIAGEM	Pública	Fechado	01/02/87
CPAI - COLONIA PENAL AGROINDUSTRIAL DO ESTADO DO PARANÁ	Pública	Semi aberto	10/06/86
CRAF - CENTRO DE REGIME SEMI-ABERTO FEMININO DE CURITIBA	Pública	Semi aberto	13/09/07
PCE - PENITENCIARIA CENTRAL DO ESTADO	Pública	Fechado	01/12/54
PCEF - PRESIDIO CENTRAL ESTADUAL FEMININO	Pública	Fechado	06/11/12
PEP - PENITENCIARIA ESTADUAL DE PIRAQUARA	Pública	Fechado	16/04/02
PEP-II - PENITENCIARIA ESTADUAL DE PIRAQUARA II	Pública	Fechado	19/06/06
PFP - PENITENCIARIA FEMININA DO PARANA	Pública	Fechado	13/05/70
<b>TOTAL CURITIBA E REGIÃO METROPOLITANA</b>	<b>12</b>		
<b>TOTAL CURITIBA E REGIÃO METROPOLITANA</b>	<b>12</b>		
<b>TOTAL INTERIOR</b>	<b>20</b>		
<b>TOTAL DE UNIDADES</b>	<b>32</b>		





### CAPACIDADE (VAGAS) DOS ESTABELECIMENTOS PRISIONAIS EM ABRIL / 2016

UNIDADES PRISIONAIS - INTERIOR	VAGAS PREVISTAS	CONDENADOS	PROVISÓRIOS
CCL - CASA DE CUSTODIA DE LONDRINA	288		
CCM - CASA DE CUSTODIA DE MARINGÁ	840		
CPHS - CADEIA PÚBLICA DE PONTA GROSSA - HIDEBRANDO DE SOUZA	207		
CPIM - COLÔNIA PENAL INDUSTRIAL DE MARINGÁ	330		
CPLN - CADEIA PÚBLICA LAUDEMIR NEVES DE FOZ DO IGUAÇU	368		
CRAG - CENTRO DE REGIME SEMI-ABERTO DE GUARAPUAVA	215		
CRAPG - REGIME SEMI-ABERTO PENIT. WALDEMAR TEODORO DE PONTA GROSSA	120		
CRESF - CENTRO DE REINTEGRAÇÃO SOCIAL FEMININO DE FOZ DO IGUAÇU	248		
CRESLON - CENTRO DE REINTEGRAÇÃO SOCIAL DE LONDRINA	248		
PEC - PENITENCIÁRIA ESTADUAL DE CASCAVEL	314		
PECO - PENITENCIÁRIA ESTADUAL DE CRUZEIRO DO OESTE	780		
PEF - PENITENCIÁRIA ESTADUAL DE FOZ DO IGUAÇU	484		
PEF-II - PENITENCIÁRIA ESTADUAL DE FOZ DO IGUAÇU II	931		
PEFB - PENITENCIÁRIA ESTADUAL DE FRANCISCO BELTRÃO	1160		
PEL - PENITENCIÁRIA ESTADUAL DE LONDRINA	504		
PEL II - PENITENCIÁRIA ESTADUAL DE LONDRINA II	1086		
PEM - PENITENCIÁRIA ESTADUAL DE MARINGÁ	430		
PEPG - PENITENCIÁRIA ESTADUAL DE PONTA GROSSA	420		
PIC - PENITENCIÁRIA INDUSTRIAL DE CASCAVEL	360		
PIG - PENITENCIÁRIA INDUSTRIAL DE GUARAPUAVA	240		
<b>TOTAL INTERIOR</b>	<b>9573</b>		



### CAPACIDADE (VAGAS) DOS ESTABELECIMENTOS PRISIONAIS EM ABRIL / 2016

CAPITAL E REGIÃO METROPOLITANA	VAGAS PREVISTAS	CONDENADOS	PROVISÓRIOS
CCC - CASA DE CUSTODIA DE CURITIBA	420		
CCP - CASA DE CUSTODIA DE PIRAQUARA	1332		
CCJP- CASA DE CUSTODIA DE SAO JOSE DOS PINHAIS	876		
CMP - COMPLEXO MEDICO PENAL DO PARANA	659		
COT - CENTRO DE OBSERVAÇÃO CRIMINOLOGICA E TRIAGEM	50		
CPAI - COLONIA PENAL AGROINDUSTRIAL DO ESTADO DO PARANÁ	1440		
CRAF - CENTRO DE REGIME SEMI-ABERTO FEMININO DE CURITIBA	130		
PCE - PENITENCIARIA CENTRAL DO ESTADO	1440		
PCEF - PRESIDIO CENTRAL ESTADUAL FEMININO	300		
PEP - PENITENCIARIA ESTADUAL DE PIRAQUARA	647		
PEP-II - PENITENCIARIA ESTADUAL DE PIRAQUARA II	1086		
PFP - PENITENCIARIA FEMININA DO PARANA	360		
<b>TOTAL CURITIBA E REGIÃO METROPOLITANA</b>	<b>8740</b>		
<b>CAPITAL E REGIÃO METROPOLITANA</b>	<b>8740</b>	<b>6062</b>	<b>2628</b>
<b>INTERIOR</b>	<b>9573</b>	<b>8445</b>	<b>1128</b>
<b>TOTAL GERAL</b>	<b>18313</b>	<b>14507</b>	<b>3756</b>



### OCUPAÇÃO DOS ESTABELECIMENTOS PRISIONAIS EM ABRIL / 2016

UNIDADES PRISIONAIS - INTERIOR	CONDENADOS	PROVISÓRIOS	TOTAL DA POPULAÇÃO	OCUPAÇÃO %
CCL - CASA DE CUSTODIA DE LONDRINA	148	341	489	169,79%
CCM - CASA DE CUSTODIA DE MARINGÁ	263	587	850	354,17%
CPHS - CADEIA PÚBLICA DE PONTA GROSSA - HIDEBRANDO DE SOUZA	351	324	675	326,09%
CPIM - COLÔNIA PENAL INDUSTRIAL DE MARINGÁ	275	0	275	113,64%
CPLN - CADEIA PÚBLICA LAUDEMIR NEVES DE FOZ DO IGUAÇU	212	168	380	103,26%
CRAG - CENTRO DE REGIME SEMI-ABERTO DE GUARAPUAVA	196	0	196	91,16%
CRAPG - REGIME SEMI-ABERTO PENIT. WALDEMAR TEODORO DE PONTA GROSSA	116	0	116	96,67%
CRESF - CENTRO DE REINTEGRAÇÃO SOCIAL FEMININO DE FOZ DO IGUAÇU	141	78	219	88,31%
CRESLON - CENTRO DE REINTEGRAÇÃO SOCIAL DE LONDRINA	257	6	263	106,05%
PEC - PENITENCIÁRIA ESTADUAL DE CASCAVEL	216	80	296	94,27%
PECO - PENITENCIÁRIA ESTADUAL DE CRUZEIRO DO OESTE	757	70	827	106,03%
PEF - PENITENCIÁRIA ESTADUAL DE FOZ DO IGUAÇU	302	178	480 *	169,01%
PEF-II - PENITENCIÁRIA ESTADUAL DE FOZ DO IGUAÇU II	900	23	923	99,14%
PEFB - PENITENCIÁRIA ESTADUAL DE FRANCISCO BELTRAO	621	175	796	68,62%
PEL - PENITENCIÁRIA ESTADUAL DE LONDRINA	744	48	792	157,14%
PEL II - PENITENCIÁRIA ESTADUAL DE LONDRINA II	744	8	752	69,24%
PEM - PENITENCIÁRIA ESTADUAL DE MARINGÁ	421	6	427	99,30%
PEPG - PENITENCIÁRIA ESTADUAL DE PONTA GROSSA	499	0	499	118,81%
PIC - PENITENCIÁRIA INDUSTRIAL DE CASCAVEL	323	42	365	101,39%
PIG - PENITENCIÁRIA INDUSTRIAL DE GUARAPUAVA	268	0	268	111,67%
<b>TOTAL INTERIOR</b>	<b>7754</b>	<b>2134</b>	<b>9888</b>	



### OCUPAÇÃO DOS ESTABELECIMENTOS PRISIONAIS EM ABRIL / 2016

CAPITAL E REGIÃO METROPOLITANA	CONDENADOS	PROVISÓRIOS	TOTAL DA POPULAÇÃO	OCUPAÇÃO %
CCC - CASA DE CUSTODIA DE CURITIBA	307	298	605	144,05%
CCP - CASA DE CUSTODIA DE PIRAQUARA	654	779	1433	107,58%
CCJP- CASA DE CUSTODIA DE SAO JOSE DOS PINHAIS	204	816	1020	116,44%
CMP - COMPLEXO MEDICO PENAL DO PARANA	384	362	746 **	113,20%
COT - CENTRO DE OBSERVACAO CRIMINOLOGICA E TRIAGEM	0	64	64	128,00%
CPAI - COLONIA PENAL AGROINDUSTRIAL DO ESTADO DO PARANÁ	1276	28	1304	90,56%
CRAF - CENTRO DE REGIME SEMI-ABERTO FEMININO DE CURITIBA	141	0	141	108,46%
PCE - PENITENCIARIA CENTRAL DO ESTADO	1679	0	1679	116,60%
PCEF - PRESIDIO CENTRAL ESTADUAL FEMININO	218	80	298	99,33%
PEP - PENITENCIARIA ESTADUAL DE PIRAQUARA	615	29	644	99,54%
PEP-II - PENITENCIARIA ESTADUAL DE PIRAQUARA II	701	404	1105	101,75%
PEP - PENITENCIARIA FEMININA DO PARANA	294	72	366	101,67%
<b>TOTAL CURITIBA E REGIÃO METROPOLITANA</b>	<b>6473</b>	<b>2932</b>	<b>9405</b>	

\*240 Presos oriundos da Justiça Federal

\*\*\*306 Presos resultantes de Medida de Segurança

CAPITAL E REGIÃO METROPOLITANA	OCUPAÇÃO	CONDENADOS	PROVISÓRIOS	MEDIDA DE SEGURANÇA
INTERIOR	9405	7754	2134	
<b>TOTAL GERAL</b>	<b>19293</b>	<b>14227</b>	<b>5066</b>	<b>306</b>



## VAGAS DOS ESTABELECEMENTOS PRISIONAIS X NÚMERO DE HABITANTES

UNIDADES PRISIONAIS	VAGAS PREVISTAS	NÚMERO DE HABITANTES	Nº DE HABITANTES / VAGA
CURITIBA e REGIÃO METROPOLITANA	8.740	3.567.373	408,1662471
REGIÃO - CASCAVEL	674	633.282	939,5875371
REGIÃO - BELTRÃO	1.160	453.630	391,0603448
REGIÃO - FOZ DO IGUAÇU	2.031	484.202	238,4057115
REGIÃO - GUARAPUAVA	455	560.954	1232,865934
REGIÃO - LONDRINA	2.126	1.592.250	748,9416745
REGIÃO - MARINGÁ	1.600	876.539	547,836875
REGIÃO - CRUZEIRO DO OESTE	780	556.184	713,0564103
REGIÃO - PONTA GROSSA	747	737.859	987,7630522
<b>TOTAL GERAL</b>	<b>18.313</b>	<b>9.462.273</b>	<b>516,6970458</b>



## OCUPAÇÃO DOS ESTABELECIMENTOS PRISIONAIS X HABITANTES

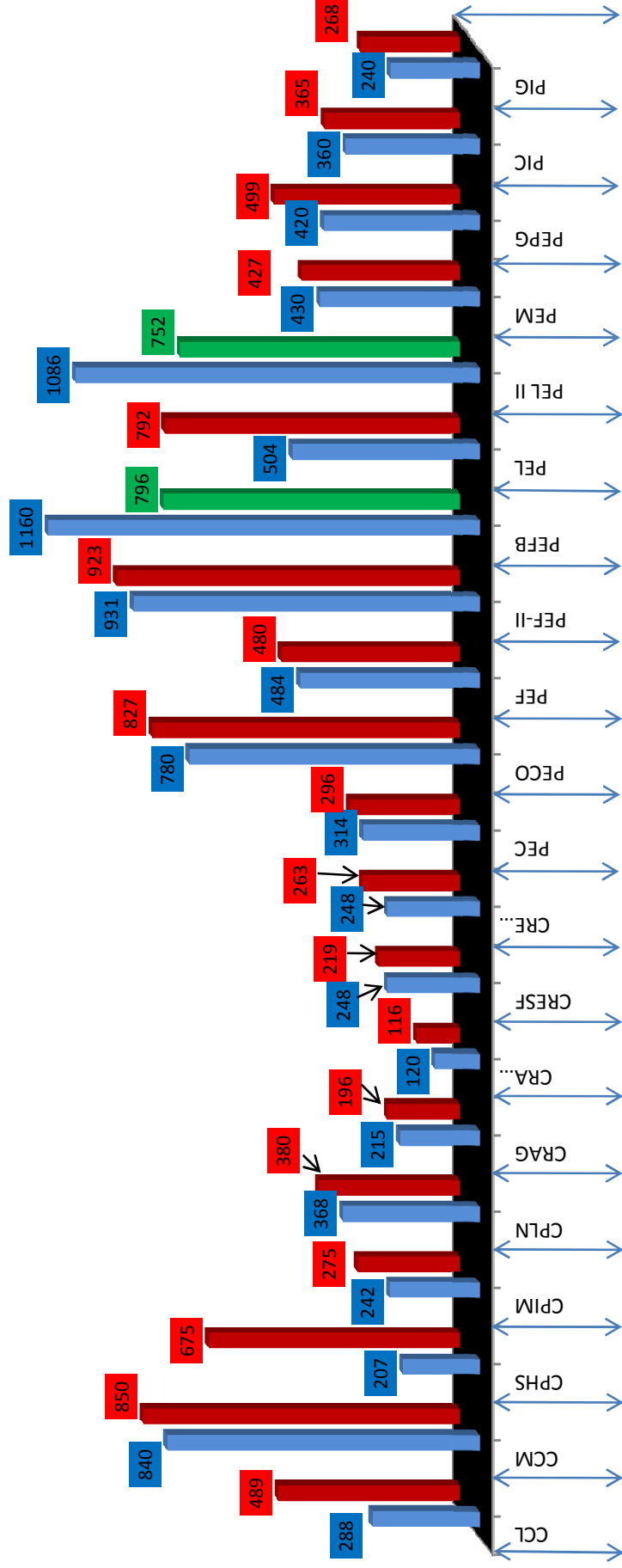
UNIDADES PRISIONAIS	OCUPAÇÃO	NÚMERO DE HABITANTES	Nº DE HABITANTES / VAGA
CURITIBA e REGIÃO METROPOLITANA	9.405	3.567.373	379,3060074
REGIÃO - CASCAVEL	661	633.282	958,0665658
REGIÃO - BELTRÃO	796	453.630	569,8869347
REGIÃO - FOZ DO IGUAÇU	2.002	484.202	241,8591409
REGIÃO - GUARAPUAVA	464	560.954	1208,952586
REGIÃO - LONDRINA	2.296	1.592.250	693,488676
REGIÃO - MARINGÁ	1.552	876.539	564,7802835
REGIÃO - CRUZEIRO DO OESTE	827	556.184	672,5320435
REGIÃO - PONTA GROSSA	1.290	737.859	571,9837209
<b>TOTAL GERAL</b>	<b>19.293</b>	<b>9.462.273</b>	<b>490,4510963</b>



GOVERNO DO ESTADO DO PARANÁ  
SECRETARIA DE ESTADO DA SEGURANÇA PÚBLICA E ADMINISTRAÇÃO PENITENCIÁRIA  
DEPARTAMENTO DE EXECUÇÃO PENAL

## CAPACIDADE (VAGAS) x OCUPAÇÃO (PESSOAS PRESAS) UNIDADES PRISIONAIS - INTERIOR

	CAPACIDADE	OCUPAÇÃO
CAPITAL E REGIÃO METROPOLITANA	8740	9405
INTERIOR	9485	9888
<b>TOTAL GERAL</b>	<b>18225</b>	<b>19293</b>



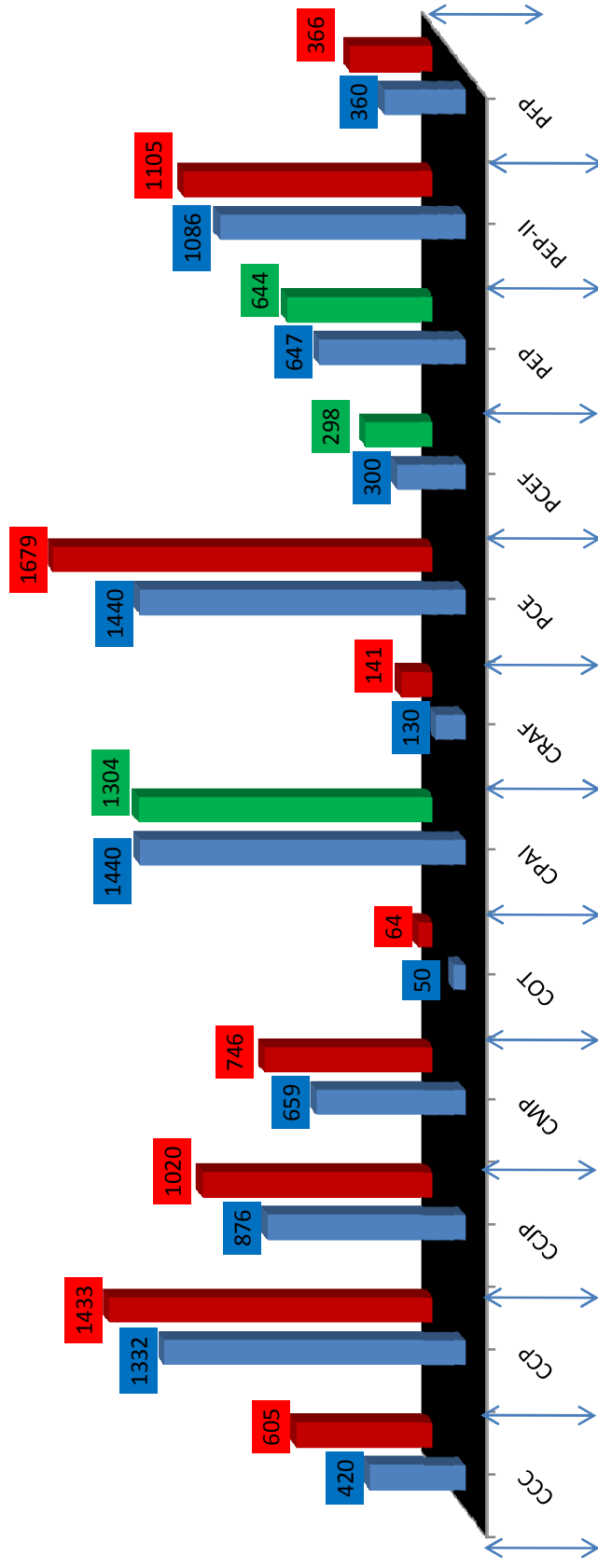
VAGAS PREVISTAS x OCUPAÇÃO ACIMA DA CAPACIDADE  
VAGAS PREVISTAS x OCUPAÇÃO ABAIXO DA CAPACIDADE



GOVERNO DO ESTADO DO PARANÁ  
SECRETARIA DE ESTADO DA SEGURANÇA PÚBLICA E ADMINISTRAÇÃO PENITENCIÁRIA  
DEPARTAMENTO DE EXECUÇÃO PENAL

## CAPACIDADE (VAGAS) x OCUPAÇÃO (PESSOAS PRESAS) UNIDADES PRISIONAIS - CAPITAL

	CAPACIDADE	OCUPAÇÃO
CAPITAL E REGIÃO METROPOLITANA	8740	9405
INTERIOR	9485	9888
TOTAL GERAL	18225	19293



VAGAS PREVISTAS x OCUPAÇÃO ACIMA DA CAPACIDADE  
VAGAS PREVISTAS x OCUPAÇÃO ABAIXO DA CAPACIDADE





GOVERNO DO ESTADO DO PARANÁ  
SECRETARIA DE ESTADO DA SEGURANÇA PÚBLICA E ADMINISTRAÇÃO PENITENCIÁRIA  
DEPARTAMENTO DE EXECUÇÃO PENAL

### INFORMAÇÕES PENITENCIÁRIAS - CMP/ Abril 2016

	MASCULINO	FEMININO
<i>Presos Medida de Segurança</i>	310	7
<i>Presos em tratamento</i>	263	41
<i>Presos Especiais</i>	35	1
<i>Presos do CMP</i>	79	
<b>TOTAL</b>	<b>697</b>	<b>49</b>
<b>TOTAL GERAL</b>	<b>746</b>	

31/04/2016



### QUADRO GERAL DAS UNIDADES PRISIONAIS E LOCAL ESPECÍFICO

UNIDADES PRISIONAIS - INTERIOR	LOCAL PARA VISITAÇÃO	VISITA ÍNTIMA	SALA DE VIDEO CONFERÊNCIA	LOCAL ESPECÍFICO HOMOSEXUAIS	ACESSIBILIDADE PARA PRESOS COM DEFICIÊNCIA
CCL - CASA DE CUSTODIA DE LONDRINA					
CCM - CASA DE CUSTODIA DE MARINGÁ					
CPHS - CADEIA PÚBLICA DE PONTA GROSSA - HIDELBRANDO DE SOUZA					
CPIM - COLONIA PENAL INDUSTRIAL DE MARINGÁ					
CPLN - CADEIA PÚBLICA LAUDEMIR NEVES DE FOZ DO IGUAÇU					
CRAG - CENTRO DE REGIME SEMI-ABERTO DE GUARAPUAVA					
CRAPG - REGIME SEMI-ABERTO PENIT. WALDEMAR TEODORO DE PONTA GROSSA					
CRESF - CENTRO DE REINTEGRAÇÃO SOCIAL FEMININO DE FOZ DO IGUAÇU					
CRESLON - CENTRO DE REINTEGRAÇÃO SOCIAL DE LONDRINA					
PEC - PENITENCIÁRIA ESTADUAL DE CASCAVEL					
PECO - PENITENCIÁRIA ESTADUAL DE CRUZEIRO DO OESTE					
PEF - PENITENCIÁRIA ESTADUAL DE FOZ DO IGUAÇU					
PEF-II - PENITENCIÁRIA ESTADUAL DE FOZ DO IGUAÇU II					
PEFB - PENITENCIÁRIA ESTADUAL DE FRANCISCO BELTRAO					
PEL - PENITENCIÁRIA ESTADUAL DE LONDRINA					
PEL II - PENITENCIÁRIA ESTADUAL DE LONDRINA II					
PEM - PENITENCIÁRIA ESTADUAL DE MARINGÁ					
PEPG - PENITENCIÁRIA ESTADUAL DE PONTA GROSSA					
PIC - PENITENCIÁRIA INDUSTRIAL DE CASCAVEL					
PIG - PENITENCIÁRIA INDUSTRIAL DE GUARAPUAVA					

**SIM x NÃO**



### QUADRO GERAL DAS UNIDADES PRISIONAIS E LOCAL ESPECÍFICO

UNIDADES PRISIONAIS - INTERIOR	LOCAL PARA VISITAÇÃO	VISITA ÍNTIMA	SALA DE VIDEO CONFERÊNCIA	LOCAL ESPECÍFICO HOMOSEXUAIS	ACESSIBILIDADE PARA PRESOS COM DEFICIÊNCIA
CCC - CASA DE CUSTODIA DE CURITIBA					
CCP - CASA DE CUSTODIA DE PIRAQUARA					
CCIP - CASA DE CUSTODIA DE SAO JOSE DOS PINHAIS					
CMP - COMPLEXO MEDICO PENAL DO PARANA					
COT - CENTRO DE OBSERVACAO CRIMINOLOGICA E TRIAGEM					
CPAI - COLONIA PENAL AGROINDUSTRIAL DO ESTADO DO PARANÁ					
CRAF - CENTRO DE REGIME SEMI-ABERTO FEMININO DE CURITIBA					
PCE - PENITENCIARIA CENTRAL DO ESTADO					
PCEF - PRESIDIO CENTRAL ESTADUAL FEMININO					
PEP - PENITENCIARIA ESTADUAL DE PIRAQUARA					
PEP-II - PENITENCIARIA ESTADUAL DE PIRAQUARA II					
PPF - PENITENCIARIA FEMININA DO PARANA					

**SIM x NÃO**



GOVERNO DO ESTADO DO PARANÁ  
SECRETARIA DE ESTADO DA SEGURANÇA PÚBLICA E ADMINISTRAÇÃO PENITENCIÁRIA  
DEPARTAMENTO DE EXECUÇÃO PENAL

### QUADRO GERAL DAS UNIDADES PRISIONAIS E LOCAL ESPECÍFICO

LOCAL PARA VISITAÇÃO	31	1
VISITA ÍNTIMA	25	7
SALA DE VIDEOCONFERÊNCIA	3	29
LOCAL ESPECÍFICO HOMOSEXUAIS	3	29
ACESSIBILIDADE PARA PRESOS COM DEFICIÊNCIA	8	24

**SIM x NÃO**



GOVERNO DO ESTADO DO PARANÁ  
SECRETARIA DE ESTADO DA SEGURANÇA PÚBLICA E ADMINISTRAÇÃO PENITENCIÁRIA  
DEPARTAMENTO DE EXECUÇÃO PENAL

UNIDADES PRISIONAIS	* Laboratório de Informática	Bibliotecas	Acervo
CCC - CASA DE CUSTODIA DE CURITIBA			
CCL - CASA DE CUSTODIA DE LONDRINA			
CCM - CASA DE CUSTODIA DE MARINGA			
CCP - CASA DE CUSTODIA DE PIRAQUARA			
CCJP- CASA DE CUSTODIA DE SAO JOSE DOS PINHAIS			
CMP - COMPLEXO MEDICO PENAL DO PARANA			
COT - CENTRO DE OBSERVACAO CRIMINOLOGICA E TRIAGEM			
CPAI - COLONIA PENAL AGROINDUSTRIAL DO ESTADO DO PARANÁ			
CPHS - CADEIA PUBLICA DE PONTA GROSSA - HIDELEBRANDO DE SOUZA			
CPIM - COLONIA PENAL INDUSTRIAL DE MARINGA			
CPLN - CADEIA PUBLICA LAUDEMIR NEVES DE FOZ DO IGUAÇU			
CRAF - CENTRO DE REGIME SEMI-ABERTO FEMININO DE CURITIBA			
CRAPG - REGIME SEMI-ABERTO PENIT. WALDEMAR TEODORO DE PONTA GROSSA			
CRESF - CENTRO DE REINTEGRACAO SOCIAL FEMININO DE FOZ DO IGUAÇU			
CRESLON - CENTRO DE REINTEGRACAO SOCIAL DE LONDRINA			
PCE - PENITENCIARIA CENTRAL DO ESTADO			
PCEF - PRESIDIO CENTRAL ESTADUAL FEMININO			
PEC - PENITENCIÁRIA ESTADUAL DE CASCAVEL			
PECO - PENITENCIARIA ESTADUAL DE CRUZEIRO DO OESTE			
PEF - PENITENCIARIA ESTADUAL DE FOZ DO IGUAÇU			
PEF-II - PENITENCIARIA ESTADUAL DE FOZ DO IGUAÇU II			
PEFB - PENITENCIARIA ESTADUAL DE FRANCISCO BELTRAO			
PEL - PENITENCIARIA ESTADUAL DE LONDRINA			
PEL II -PENITENCIARIA ESTADUAL DE LONDRINA II			
PEM - PENITENCIARIA ESTADUAL DE MARINGA			
PEP - PENITENCIARIA ESTADUAL DE PIRAQUARA			
PEP-II - PENITENCIARIA ESTADUAL DE PIRAQUARA II			
PEPG - PENITENCIARIA ESTADUAL DE PONTA GROSSA			
PEPP - PENITENCIARIA FEMININA DO PARANA			
PIC - PENITENCIARIA INDUSTRIAL DE CASCAVEL			
PIG - PENITENCIARIA INDUSTRIAL DE GUARAPUAVA			

\* Espaço cidadão - Laboratorio de informática para cursos de qualificação e exames online

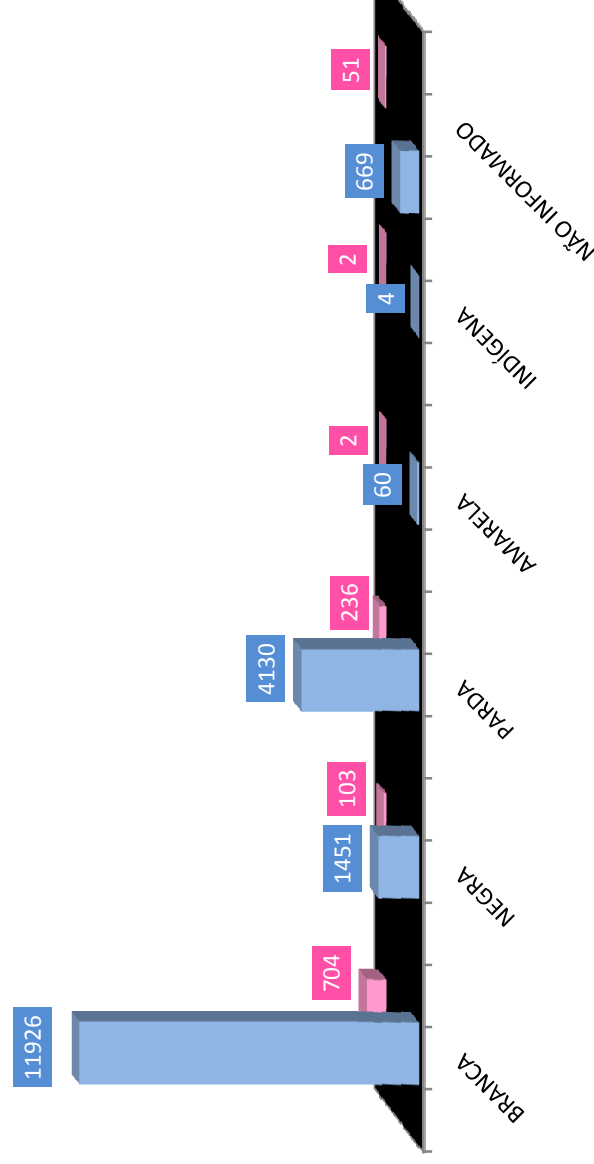




GOVERNO DO ESTADO DO PARANÁ  
SECRETARIA DE ESTADO DA SEGURANÇA PÚBLICA E ADMINISTRAÇÃO PENITENCIÁRIA  
DEPARTAMENTO DE EXECUÇÃO PENAL

### INFORMAÇÕES PENITENCIÁRIAS - ETNIA - ABRIL 2016(AUTODECLARAÇÃO)

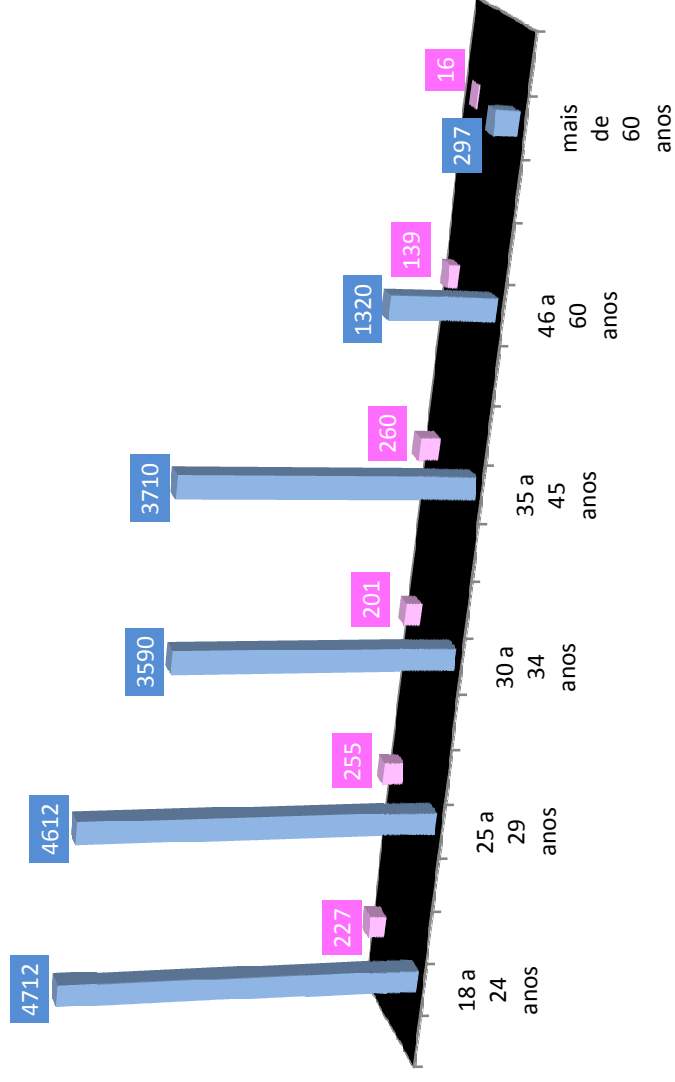
	MASC	FEM
BRANCA	11926	704
NEGRA	1451	103
PARDA	4130	236
AMARELA	60	2
INDÍGENA	4	2
NÃO INFORMADO	669	51
TOTAL POR GÊNERO	18240	1098
TOTAL GERAL	19338	





### INFORMAÇÕES PENITENCIÁRIAS - FAIXA ETÁRIA

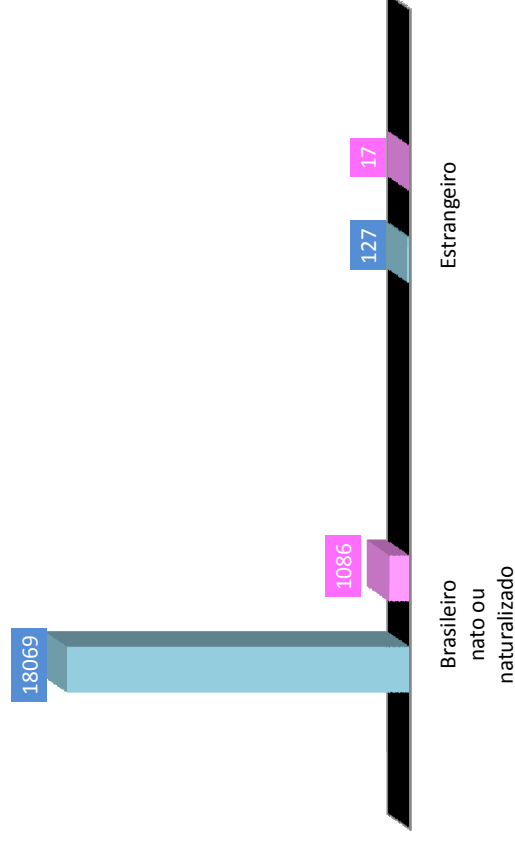
	MASC	FEM
18 a 24 anos	4712 25,83 %	227 20,67 %
25 a 29 anos	4612 25,28 %	255 23,22 %
30 a 34 anos	3590 19,68 %	201 18,31 %
35 a 45 anos	3710 20,34 %	260 23,68 %
46 a 60 anos	1320 7,24 %	139 12,66 %
mais de 60 anos	297 1,63 %	16 1,46 %
não informado	0 0,00%	0 0,00%
<b>TOTAL POR GÊNERO</b>	<b>18241</b>	<b>1098</b>
<b>TOTAL GERAL</b>	<b>19339</b>	





## INFORMAÇÕES PENITENCIÁRIAS - NACIONALIDADE – ABRIL 2016

	Masculino	Feminino
Brasileiro nato ou naturalizado	18069 99,30%	1086 98,46%
Estrangeiro	127 0,70%	17 1,54%
<b>TOTAL POR GÊNERO</b>	<b>18196</b>	<b>1103</b>
<b>TOTAL GERAL</b>	<b>19299</b>	

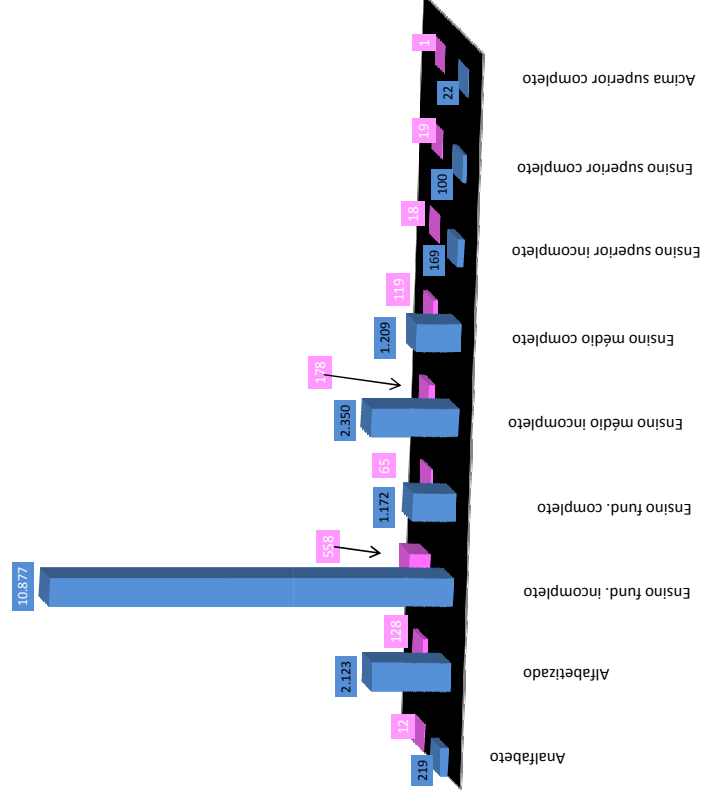






INFORMAÇÕES PENITENCIÁRIAS - GRAU DE INSTRUÇÃO - ABRIL 2016

	MASC	FEM
Analfabeto	219	12
Alfabetizado	2.123	128
Ensino fund. Incompleto	10.877	558
Ensino fund. Completo	1.172	65
Ensino médio incompleto	2.350	178
Ensino médio completo	1.209	119
Ensino superior incompleto	169	18
Ensino superior completo	100	19
Acima superior completo	22	1
<b>TOTAL POR GÊNERO</b>	<b>18241</b>	<b>1098</b>
<b>TOTAL GERAL</b>	<b>19339</b>	





INFORMAÇÕES PENITENCIÁRIAS - MATRICULADOS - MARÇO 2016

	MASC	FEM
Alfabetizando Fase 1	898 (4.92%)	88 (8.01%)
Ensino Fundamental	2.356 (12.91%)	240 (21.85%)
Ensino médio	917 (5.02%)	74 (6.73%)
Ensino Superior	21 (0.11%)	2 (0.18%)
Qualificação Profissional	986 (5.40%)	24 (2.18%)
Remição Pela Leitura	2.394 (13.12%)	210 (19.12%)
<b>TOTAL POR GÊNERO</b>	<b>7.572 (41.48%)</b>	<b>638 (58.07%)</b>
<b>TOTAL GERAL</b>	<b>8.210 (42.62%)</b>	



## INFORMAÇÕES PENITENCIÁRIAS - PESSOAS PRESAS EM TRABALHO EXTERNO E INTERNO

	MASC	FEM	TOTAL
<b>Trabalho Externo</b>			
Apoio ao Estabelecimento Penal	172	26	198
Parceria com a Iniciativa Privada	512	49	561
Parceria com Órgãos Estaduais	83	9	92
Parceria com Órgãos Municipais	244	0	244
Parceria com Paraestatais - Sistema S e ONG (Artesanato, Rural e Industrial)	em andamento		
<b>Trabalho Interno</b>			
Apoio ao Estabelecimento Penal	1.447	153	1.600
Parceria com iniciativa privada	676	63	739
Parceria com Órgãos Estaduais	0	0	0
Parceria com Órgãos Municipais	0	0	0
Atividade Desenvolvida – Artesanato	1.074	100	1.174
<b>TOTAL</b>	<b>4.208</b>	<b>400</b>	<b>4.608</b>

Dados referentes ao mês de março de 2016.



**INFORMAÇÕES PENITENCIÁRIAS - TRABALHO- ABRIL 2016**

UNIDADES PRISIONAIS - INTERIOR	PRESOS					CANTEIROS		
	PRÓPRIO	CLT-VEP	ARTESANATO	COOPERADOS	TOTAL	PRÓPRIO	COOPERADOS	TOTAL
CCL - CASA DE CUSTÓDIA DE LONDRINA	12	0	58	11	81	4	1	5
CCM - CASA DE CUSTÓDIA DE MARINGÁ	33	0	80	6	119	6	1	7
CPHS - CADEIA PÚBLICA DE PONTA GROSSA - HIDEBRANDO DE SOUZA	23	0	30	5	58	5	1	6
CPIM - COLÔNIA PENAL INDUSTRIAL DE MARINGÁ	50	9	6	68	133	10	9	19
CPLN - CADEIA PÚBLICA LAUDEMIR NEVES DE FOZ DO IGUAÇU	8	0	0	4	12	2	1	3
CRAG - CENTRO DE REGIME SEMI-ABERTO DE GUARAPUAVA	31	1	0	101	133	8	8	16
CRAPG - REGIME SEMI-ABERTO PENIT. WALDEMAR TEODORO DE PONTA GROSSA	17	9	4	69	99	7	8	15
CRESF - CENTRO DE REINTEGRAÇÃO SOCIAL FEMININO DE FOZ DO IGUAÇU	10	0	44	10	64	5	1	6
CRSLON - CENTRO DE REINTEGRAÇÃO SOCIAL DE LONDRINA	22	18	0	80	120	2	10	12
PEC - PENITENCIÁRIA ESTADUAL DE CASCAVEL	10	0	0	8	18	3	1	4
PECO - PENITENCIÁRIA ESTADUAL DE CRUZEIRO DO OESTE	31	0	68	24	123	5	2	7
PEF - PENITENCIÁRIA ESTADUAL DE FOZ DO IGUAÇU	31	0	88	19	138	8	2	10
PEF-II - PENITENCIÁRIA ESTADUAL DE FOZ DO IGUAÇU II	49	0	8	20	77	9	1	10
PEFB - PENITENCIÁRIA ESTADUAL DE FRANCISCO BELTRAO	30	3	0	222	255	7	12	19
PEL - PENITENCIÁRIA ESTADUAL DE LONDRINA	52	0	55	12	119	8	1	9
PEL II - PENITENCIÁRIA ESTADUAL DE LONDRINA II	6	0	0	14	20	1	1	2
PEM - PENITENCIÁRIA ESTADUAL DE MARINGÁ	101	0	25	21	147	16	2	18
PEPG - PENITENCIÁRIA ESTADUAL DE PONTA GROSSA	22	0	4	100	126	8	2	10
PIC - PENITENCIÁRIA INDUSTRIAL DE CASCAVEL	68	0	0	118	186	11	8	19
PIG - PENITENCIÁRIA INDUSTRIAL DE GUARAPUAVA	19	0	21	4	44	5	1	6
<b>TOTAL INTERIOR</b>	<b>625</b>	<b>40</b>	<b>491</b>	<b>916</b>	<b>2072</b>	<b>130</b>	<b>73</b>	<b>203</b>



INFORMAÇÕES PENITENCIÁRIAS - TRABALHO - ABRIL / 2016

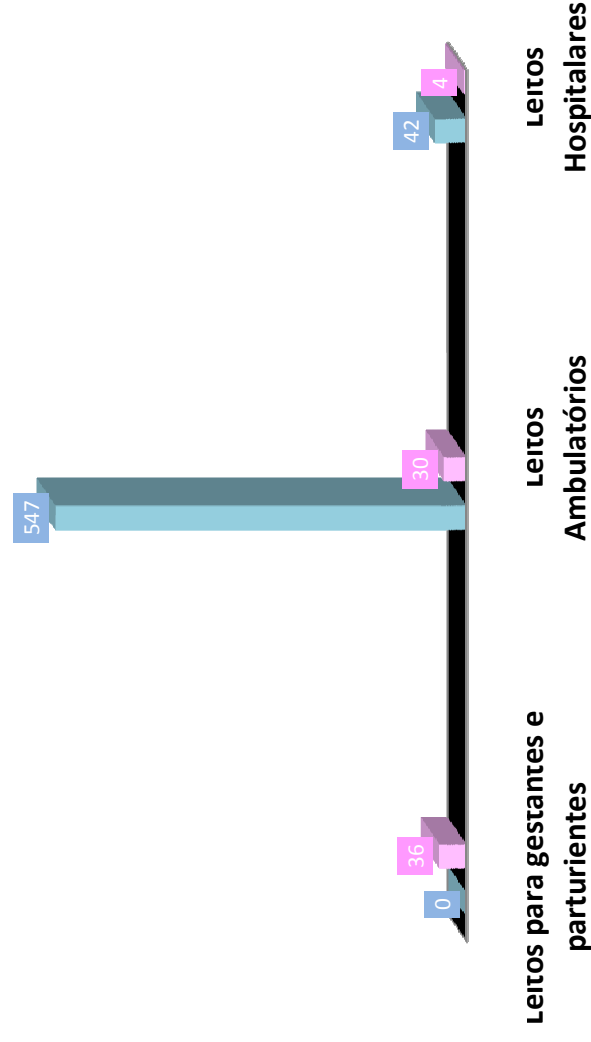
CAPITAL E REGIÃO METROPOLITANA	PRESOS					CANTEIROS		
	PRÓPRIO	CLT-VEP	ARTESANATO	COOPERADOS	TOTAL	PRÓPRIO	COOPERADOS	TOTAL
CCC - CASA DE CUSTODIA DE CURITIBA	32	0	55	15	102	8	2	10
CCP - CASA DE CUSTODIA DE PIRAQUARA	23	0	23	24	70	3	1	4
CCIP - CASA DE CUSTODIA DE SAO JOSE DOS PINHAIS	37	0	263	14	314	8	1	9
CMP - COMPLEXO MEDICO PENAL DO PARANA	139	0	0	6	145	12	1	13
COT - CENTRO DE OBSERVAÇÃO CRIMINOLOGICA E TRIAGEM	0	0	0	0	0	0	0	0
CPAI - COLONIA PENAL AGROINDUSTRIAL DO ESTADO DO PARANÁ	519	25	15	429	988	58	28	86
CRAF - CENTRO DE REGIME SEMI-ABERTO FEMININO DE CURITIBA	31	0	1	63	95	17	12	29
PCE - PENITENCIARIA CENTRAL DO ESTADO	158	0	120	26	304	14	2	16
PCEF - PRESIDIO CENTRAL ESTADUAL FEMININO	33	0	26	19	78	8	2	10
PEP - PENITENCIARIA ESTADUAL DE PIRAQUARA	24	0	59	13	96	3	1	4
PEP-II - PENITENCIARIA ESTADUAL DE PIRAQUARA II	83	0	92	17	192	11	1	12
PFP - PENITENCIARIA FEMININA DO PARANA	94	0	29	29	152	15	3	18
<b>TOTAL CURITIBA E REGIÃO METROPOLITANA</b>	<b>1173</b>	<b>25</b>	<b>683</b>	<b>655</b>	<b>2536</b>	<b>157</b>	<b>54</b>	<b>211</b>

INTERIOR	PRESOS					CANTEIROS		
	PRÓPRIO	CLT-VEP	ARTESANATO	COOPERADOS	TOTAL	PRÓPRIO	COOPERADOS	TOTAL
CAPITAL E REGIÃO METROPOLITANA	1173	25	683	655	2536	157	54	211
INTERIOR	625	40	491	916	2072	130	73	203
<b>TOTAL GERAL</b>	<b>1798</b>	<b>65</b>	<b>1174</b>	<b>1571</b>	<b>4608</b>	<b>287</b>	<b>127</b>	<b>414</b>



## INFORMAÇÕES PENITENCIÁRIAS - MÓDULO DE SAÚDE (CMP) ABRIL 2016



	MASC	FEM
Leitos para gestantes e parturientes	0	36
Leitos Ambulatoriais	547	30
Leitos Hospitalares	42	4



GOVERNO DO ESTADO DO PARANÁ  
SECRETARIA DE ESTADO DA SEGURANÇA PÚBLICA E ADMINISTRAÇÃO PENITENCIÁRIA  
DEPARTAMENTO DE EXECUÇÃO PENAL

### INFORMAÇÕES PENITENCIÁRIAS - SAÍDAS / JANEIRO A ABRIL 2016

<i>Liberdade Indulto</i>	95
<i>Liberdade H. corpus</i>	43
<i>Regime Aberto</i>	904
<i>Liberdade Provisória</i>	957
<i>Liberdade condicional</i>	378
<i>Liberdade Definitiva</i>	537
<i>Óbito</i>	31
<b>TOTAL</b>	<b>2945</b>

\* Informações referentes aos meses de janeiro, fevereiro e abril até 15/04/2016



GOVERNO DO ESTADO DO PARANÁ  
SECRETARIA DE ESTADO DA SEGURANÇA PÚBLICA E ADMINISTRAÇÃO PENITENCIÁRIA  
DEPARTAMENTO DE EXECUÇÃO PENAL

### Central de Monitoração 2016

	Total de presos com tornozeleira (monitorados)
JANEIRO	2.244
FEVEREIRO	2.188
MARÇO	2344
ABRIL *	2531
TOTAL	7063

\* PARCIAL 19/04/2016





### ALVARÁS DE SOLTURAS CUMPRIDOS ENTRE JANEIRO A MARÇO

UNIDADES PRISIONAIS - INTERIOR	JANEIRO	FEVEREIRO	MARÇO	TOTAL
CCL - CASA DE CUSTODIA DE LONDRINA	26	24	41	91
CCM - CASA DE CUSTODIA DE MARINGÁ	27	52	88	167
CPHS - CADEIA PÚBLICA DE PONTA GROSSA - HIDEBRANDO DE SOUZA	67	75	58	200
CPIM - COLONIA PENAL INDUSTRIAL DE MARINGÁ	20	38	79	137
CPLN - CADEIA PÚBLICA LAUDEMIR NEVES DE FOZ DO IGUAÇU *	42	84	89	215
CRAG - CENTRO DE REGIME SEMI-ABERTO DE GUARAPUAVA	24	15	21	60
CRAPG - REGIME SEMI-ABERTO PENIT. WALDEMAR TEODORO DE PONTA GROSSA	0	1	0	1
CRESF - CENTRO DE REINTEGRAÇÃO SOCIAL FEMININO DE FOZ DO IGUAÇU *	0	0	0	0
CRESLON - CENTRO DE REINTEGRAÇÃO SOCIAL DE LONDRINA	49	15	41	105
PEC - PENITENCIÁRIA ESTADUAL DE CASCAVEL	5	18	35	58
PECO - PENITENCIÁRIA ESTADUAL DE CRUZEIRO DO OESTE	23	32	31	86
PEF - PENITENCIÁRIA ESTADUAL DE FOZ DO IGUAÇU	25	24	34	83
PEF-II - PENITENCIÁRIA ESTADUAL DE FOZ DO IGUAÇU II	19	44	39	102
PEFB - PENITENCIÁRIA ESTADUAL DE FRANCISCO BELTRAO	25	30	37	92
PEL - PENITENCIÁRIA ESTADUAL DE LONDRINA	16	15	18	49
PEL II - PENITENCIÁRIA ESTADUAL DE LONDRINA II	4	7	6	17
PEM - PENITENCIÁRIA ESTADUAL DE MARINGÁ	1	4	15	20
PEPG - PENITENCIÁRIA ESTADUAL DE PONTA GROSSA	1	3	2	6
PIC - PENITENCIÁRIA INDUSTRIAL DE CASCAVEL	7	12	18	37
PIG - PENITENCIÁRIA INDUSTRIAL DE GUARAPUAVA	0	1	2	2
<b>TOTAL INTERIOR</b>	<b>381</b>	<b>494</b>	<b>654</b>	<b>1528</b>

\* CRESF e CPLN computadas juntos



### ALVARÁS DE SOLTURAS CUMPRIDOS ENTRE JANEIRO A MARÇO

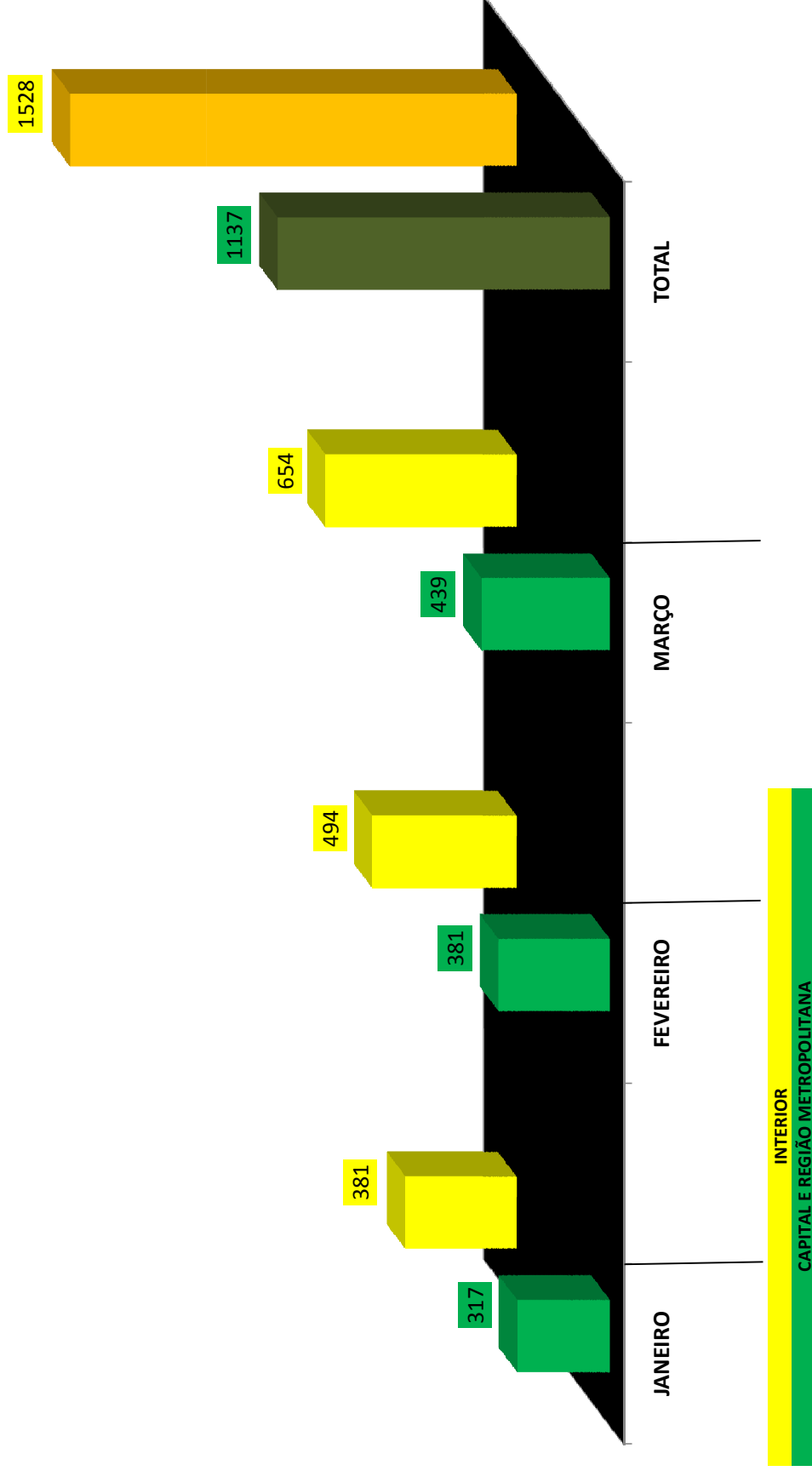
CAPITAL E REGIÃO METROPOLITANA	JANEIRO	FEVEREIRO	MARÇO	TOTAL
CCC - CASA DE CUSTODIA DE CURITIBA	3	7	7	17
CCP - CASA DE CUSTODIA DE PIRAQUARA	113	102	167	382
CCJP - CASA DE CUSTODIA DE SAO JOSE DOS PINHAIS	44	65	54	163
CMP - COMPLEXO MEDICO PENAL DO PARANA	18	24	28	70
COT - CENTRO DE OBSERVACAO CRIMINOLOGICA E TRIAGEM	0	0	0	0
CPAI - COLONIA PENAL AGROINDUSTRIAL DO ESTADO DO PARANÁ	60	78	85	223
CRAF - CENTRO DE REGIME SEMI-ABERTO FEMININO DE CURITIBA	5	8	4	17
PCE - PENITENCIARIA CENTRAL DO ESTADO	23	30	28	81
PCEF - PRESIDIO CENTRAL ESTADUAL FEMININO	18	17	23	58
PEP - PENITENCIARIA ESTADUAL DE PIRAQUARA	4	7	8	19
PEP-II - PENITENCIARIA ESTADUAL DE PIRAQUARA II	19	34	24	77
PEP - PENITENCIARIA FEMININA DO PARANA	10	9	11	30
<b>TOTAL CURITIBA E REGIÃO METROPOLITANA</b>	<b>317</b>	<b>381</b>	<b>439</b>	<b>1137</b>

CAPITAL E REGIÃO METROPOLITANA	JANEIRO	FEVEREIRO	MARÇO	TOTAL
<b>INTERIOR</b>	<b>381</b>	<b>494</b>	<b>654</b>	<b>1528</b>
<b>TOTAL GERAL</b>	<b>698</b>	<b>875</b>	<b>1093</b>	<b>2665</b>



GOVERNO DO ESTADO DO PARANÁ  
SECRETARIA DE ESTADO DA SEGURANÇA PÚBLICA E ADMINISTRAÇÃO PENITENCIÁRIA  
DEPARTAMENTO DE EXECUÇÃO PENAL

### ALVARÁS DE SOLTURAS CUMPRIDOS ENTRE JANEIRO A MARÇO





### INFORMAÇÕES PENITENCIÁRIAS - RELATÓRIO DE VISITAS

UNIDADES PRISIONAIS INTERIOR	JANEIRO	FEVEREIRO	MARÇO	TOTAL
CCL - CASA DE CUSTODIA DE LONDRINA	897	770	710	2.377
CCM - CASA DE CUSTODIA DE MARINGÁ	1090	1125	1085	3.300
CPHS - CADEIA PÚBLICA DE PONTA GROSSA - HIDELBRANDO DE SOUZA	984	925	911	2.820
CPIM - COLONIA PENAL INDUSTRIAL DE MARINGÁ	425	319	266	1.010
CPLN - CADEIA PÚBLICA LAUDEMIR NEVES DE FOZ DO IGUAÇU	176	170	189	535
CRAG - CENTRO DE REGIME SEMI-ABERTO DE GUARAPUAVA	238	150	176	564
CRAPG - REGIME SEMI-ABERTO PENIT. WALDEMAR TEODORO PG	15	32	71	118
CRESF - CENTRO DE REINTEGRAÇÃO SOCIAL FEMININO DE FOZ DO IGUAÇU	79	65	72	216
CRESLON - CENTRO DE REINTEGRAÇÃO SOCIAL DE LONDRINA	166	145	142	453
PEC - PENITENCIÁRIA ESTADUAL DE CASCAVEL	292	361	375	1.028
PECO - PENITENCIÁRIA ESTADUAL DE CRUZEIRO DO OESTE	1279	1099	1051	3.429
PEF - PENITENCIÁRIA ESTADUAL DE FOZ DO IGUAÇU	1084	816	811	2.711
PEF-II - PENITENCIÁRIA ESTADUAL DE FOZ DO IGUAÇU II	903	811	848	2.562
PEFB - PENITENCIÁRIA ESTADUAL DE FRANCISCO BELTRAO	1023	874	931	2.828
PEL - PENITENCIÁRIA ESTADUAL DE LONDRINA	1658	1388	1349	4.395
PEL II - PENITENCIÁRIA ESTADUAL DE LONDRINA II	294	221	358	873
PEM - PENITENCIÁRIA ESTADUAL DE MARINGÁ	1.005	831	913	2.749
PEPG - PENITENCIÁRIA ESTADUAL DE PONTA GROSSA	277	212	282	771
PIC - PENITENCIÁRIA INDUSTRIAL DE CASCAVEL	399	361	352	1.112
PIG - PENITENCIÁRIA INDUSTRIAL DE GUARAPUAVA	228	219	222	669
<b>TOTAL INTERIOR</b>	<b>12.512</b>	<b>10.894</b>	<b>10.059</b>	<b>34.520</b>



### INFORMAÇÕES PENITENCIÁRIAS - RELATÓRIO DE VISITAS

UNIDADES PRISIONAIS CAPITAL	JANEIRO	FEVEREIRO	MARÇO	TOTAL
CCC - CASA DE CUSTODIA DE CURITIBA	969	833	938	2.740
CCP - CASA DE CUSTODIA DE PIRAQUARA	1.137	1.261	1.234	3.632
CCIP - CASA DE CUSTODIA DE SAO JOSE DOS PINHAIS	1.740	1.399	1.462	4.601
CMP - COMPLEXO MEDICO PENAL DO PARANA				472
COT - CENTRO DE OBSERVACAO CRIMINOLOGICA E TRIAGEM	0	0	0	0
CPAI - COLONIA PENAL AGROINDUSTRIAL DO ESTADO DO PARANÁ	1.169	856	939	2.964
CRAF - CENTRO DE REGIME SEMI-ABERTO FEMININO DE CURITIBA	35	22	20	77
PCE - PENITENCIARIA CENTRAL DO ESTADO	1146	1148	1075	3.369
PCEF - PRESIDIO CENTRAL ESTADUAL FEMININO	206	195	171	572
PEP - PENITENCIARIA ESTADUAL DE PIRAQUARA	1.141	875	910	2.926
PEP-II - PENITENCIARIA ESTADUAL DE PIRAQUARA II	1729	1403	1413	4.545
PFP - PENITENCIARIA FEMININA DO PARANA	254	252	212	718
<b>TOTAL CURITIBA E REGIÃO METROPOLITANA</b>	<b>9.526</b>	<b>8.244</b>	<b>5.678</b>	<b>26.616</b>
<b>TOTAL GERAL - Jan / Mar</b>				
<b>TOTAL CURITIBA E REGIÃO METROPOLITANA</b>	<b>26.616</b>			
<b>TOTAL INTERIOR</b>	<b>34.520</b>			
<b>TOTAL DE UNIDADES</b>	<b>61136</b>			



### REBELIÕES - INTERIOR

UNIDADES PRISIONAIS - INTERIOR	Ano 2000	Ano 2001	Ano 2006	Ano 2010	Ano 2011	Ano 2012	Ano 2013	Ano 2014	Ano 2015
CCL - CASA DE CUSTODIA DE LONDRINA						1			
CCM - CASA DE CUSTODIA DE MARINGÁ					1			1	
PEC - PENITENCIÁRIA ESTADUAL DE CASCAVEL								1	
PECO - PENITENCIÁRIA ESTADUAL DE CRUZEIRO DO OESTE								1	
PEF - PENITENCIÁRIA ESTADUAL DE FOZ DO IGUAÇU								1	
PEF-II - PENITENCIÁRIA ESTADUAL DE FOZ DO IGUAÇU II									1
PEL II - PENITENCIÁRIA ESTADUAL DE LONDRINA II								1	
PEM - PENITENCIÁRIA ESTADUAL DE MARINGÁ									1
PIG - PENITENCIÁRIA INDUSTRIAL DE GUARAPUAVA								1	
<b>TOTAL INTERIOR</b>	0	0	0	0	1	1	0	7	1
Total de rebeliões a partir do ano 2000									
10									

### REBELIÕES - CAPITAL

CAPITAL E REGIÃO METROPOLITANA	Ano 2000	Ano 2001	Ano 2006	Ano 2010	Ano 2011	Ano 2012	Ano 2013	Ano 2014	Ano 2015
CRAF - CENTRO DE REGIME SEMI-ABERTO FEMININO DE CURITIBA								1	
PCE - PENITENCIÁRIA CENTRAL DO ESTADO	1	1		1			2	4	
PEP - PENITENCIÁRIA ESTADUAL DE PIRAQUARA								4	
PEP2 - PENITENCIÁRIA ESTADUAL DE PIRAQUARA 2			2					5	
PPC - PRISÃO PROVISÓRIA DE CURITIBA	1								
<b>TOTAL CURITIBA E REGIÃO METROPOLITANA</b>	2	1	2	1	0	0	2	14	0
Total de rebeliões a partir do ano 2000									
22									

<b>CAPITAL E REGIÃO METROPOLITANA</b>	22
<b>INTERIOR</b>	10
<b>TOTAL GERAL</b>	32



GOVERNO DO ESTADO DO PARANÁ  
SECRETARIA DE ESTADO DA SEGURANÇA PÚBLICA E ADMINISTRAÇÃO PENITENCIÁRIA  
DEPARTAMENTO DE EXECUÇÃO PENAL

INFORMAÇÕES PENITENCIÁRIAS - SERVIDORES PENITENCIÁRIOS

	MASC	FEM	TOTAL
Agentes Penitenciários *	2888	382	3270
Funcionários Temporários	636	132	768
Apoio Administrativo	172	163	335
Enfermeiros	4	22	26
Auxiliar e Técnico de Enfermagem	25	83	108
Psicólogos	8	22	30
Dentistas	9	7	16
Assistentes Sociais	2	47	49
Assessores Jurídicos	4	5	9
Médicos – Clínicos Gerais	14	4	18
Médicos – Ginecologistas	0	1	1
Médicos – Psiquiatras	8	3	11
Pedagogos	0	4	4
Professores			370
Terapeutas	0	1	1
<b>TOTAL POR GÊNERO</b>	<b>3770</b>	<b>876</b>	
<b>TOTAL GERAL</b>	<b>4646</b>		

\* Agentes Penitenciários trabalham em escala de 24x48 e 12x60, exercendo atividades de vigilância das unidades penitenciárias, muralhas, guaritas e alambrados que compõem as unidades; desenvolvem ações de contenção, vigiância do interno durante o período de tempo no qual se fizer necessária sua movimentação interna, externa ou permanência em local diverso da unidade prisional (apresentação de internos aos juizados, transferência, condução à rede hospitalar de assistência médica e odontológica); conduzem os veículos de transporte de internos; e outras atividades correlatas.



INFORMAÇÕES PENITENCIÁRIAS - CADEIAS - OCUPAÇÃO EM ABRIL/2016

MUNICÍPIOS	CADEIAS DE CURITIBA E REGIÃO METROPOLITANA	VAGAS PREVISTAS	CONDENADO	PROVISÓRIOS	NÃO INFORMADO	TOTAL POPULAÇÃO	OCUPAÇÃO %
1	Almirante Tamandaré	7	1	7		8	114%
2	Antônia	5	6	11		17	340%
3	Araucária	38	6	40		46	121%
4	Bocaiúva do Sul	6	3	17	3	23	383%
5	Campina Grande do Sul	13	4	33		37	285%
6	Campo Largo	37	8	62	1	71	192%
7	Cerro Azul	1	2	8		10	1000%
8	Colombo	24	12	72	2	86	358%
9	Curitiba	5	1	7		8	160%
10	Curitiba	19	11	68		79	416%
11	Curitiba	1		14		14	1400%
12	Curitiba	17		3		3	18%
13	Curitiba	32	1	46		47	147%
14	Curitiba	24	1	43		44	183%
15	Demare - Delegacia Móvel de Atendimento ao Futebol e Eventos	1	1			1	100%
16	Núcleo de Repressão ao Tráfico de Drogas - Rmct	12		1		1	8%
17	Núcleo de Repressão ao Tráfico de Drogas - Rmct	6		1		1	17%
18	Fazenda Rio Grande	9	4	67		71	789%
19	Guaratuba	28	5	30		35	125%
20	Lapa	17	2	15		17	100%
21	Matinhos	9		3		3	33%
22	Morretes	5	4	16		20	400%
23	Paranaguá	42	7	99		106	252%
24	Pinhais	24	14	48		62	258%
25	Piraquara	4	2	49		51	1275%
26	Pontal do Paraná	20		21		21	105%
27	Quatro Barras	6	3	14		17	283%
28	Rio Branco do Sul	60	1	18		19	32%
29	Rio Negro	18	4	13		17	94%
30	São José dos Pinhais	24	12	62	1	75	313%
<b>TOTAL CURITIBA E REGIÃO METROPOLITANA</b>		<b>514</b>	<b>115</b>	<b>888</b>	<b>7</b>	<b>1010</b>	<b>196%</b>





INFORMAÇÕES PENITENCIÁRIAS - CADEIAS - OCUPAÇÃO EM ABRIL/2016

MUNICÍPIOS	CADEIAS - INTERIOR - PONTA GROSSA	VAGAS PREVISTAS	SENTENCIADOS	NÃO SENTENCIADOS	NÃO INFORMADO	TOTAL POPULAÇÃO	OCUPAÇÃO %
1 Arapoti	Delegacia de Arapoti	14	4	43		47	336%
2 Castro	Delegacia Regional de Polícia de Castro	52	10	141	2	153	294%
3 Imbituva	Delegacia de Imbituva	7	18	25		43	614%
4 Irati	Delegacia Regional de Irati	34	4	68	1	73	215%
5 Jaguariávia	Delegacia Regional de Jaguariávia	94	11	111	1	123	131%
6 Ortigueira	Delegacia de Ortigueira	10	15	36	2	53	530%
7 Palmeira	Delegacia Regional de Polícia de Palmeira	6	6	40		46	767%
8 Pirai do Sul	Delegacia de Pirai do Sul	7	7	18		25	357%
9 Ponta Grossa	Subdivisão Policial de Ponta Grossa	4	3	8	2	11	275%
10 São Mateus do Sul	Subdivisão Policial de São Mateus do Sul	24	6	50		58	242%
11 Sengés	Delegacia de Sengés	9	1	1		1	11%
12 Teixeira Soares	Delegacia de Teixeira Soares	4	7	7		14	350%
13 Telêmaco Borba	Subdivisão Policial de Telêmaco Borba	84	70	158		228	271%
14 Tibagi	Delegacia de Tibagi	22	12	16		28	127%
<b>TOTAL INTERIOR - PONTA GROSSA</b>		<b>371</b>	<b>174</b>	<b>721</b>	<b>8</b>	<b>903</b>	<b>243%</b>



INFORMAÇÕES PENITENCIÁRIAS - CADEIAS - OCUPAÇÃO EM ABRIL/2016

MUNICÍPIOS	CADEIAS - INTERIOR - GUARAPUAVA	VAGAS PREVISTAS	SENTENCIADOS	NÃO SENTENCIADOS	NÃO INFORMADO	TOTAL POPULAÇÃO	OCUPAÇÃO %
1 Cândido de Abreu	Delegacia Cândido de Abreu	5	12	4		16	320%
2 Catangalo	Delegacia de Catangalo	5		1		1	20%
3 Guarapuava	Subdivisão Policial de Guarapuava	166	19	345		364	219%
4 Laranjeiras do Sul	Subdivisão Policial de Laranjeiras do Sul	48	33	81	1	115	240%
5 Mallet	Delegacia Regional de Polícia de Mallet	6	2	16		18	300%
6 Manoel Ribas	Delegacia de Manoel Ribas	10	5	12		17	170%
7 Palmital	Delegacia de Palmital	15	17	25		42	280%
8 Pinhão	Delegacia de Pinhão	8	4	45		49	613%
9 Pitanga	Delegacia Regional de Polícia de Pitanga	38	9	37	1	47	124%
10 Prudentópolis	Delegacia de Prudentópolis	8	23	27		50	625%
11 Rebouças	Delegacia de Rebouças	10	9	9		18	180%
12 Reserva do Iguaçu	Delegacia Regional de Polícia de Reserva	11	9	39		48	436%
13 União da Vitória	Subdivisão Policial de União da Vitória	35	32	40	1	73	209%
	<b>TOTAL INTERIOR- GUARAPUAVA</b>	<b>365</b>	<b>174</b>	<b>681</b>	<b>3</b>	<b>858</b>	<b>235%</b>



INFORMAÇÕES PENITENCIÁRIAS - CADEIAS - OCUPAÇÃO EM ABRIL/2016

MUNICÍPIOS	CADEIAS - INTERIOR - LONDRINA	VAGAS PREVISTAS	SENTENCIADOS	NÃO SENTENCIADOS	NÃO INFORMADO	TOTAL POPULAÇÃO	OCUPAÇÃO %
1 Apucarana	Subdivisão Policial de Apucarana	143	42	230	6	278	194%
2 Arapongas	Delegacia Regional de Polícia de Arapongas	52	14	185	1	200	385%
3 Assaí	Delegacia Regional de Polícia de Assaí	9	26	26		52	578%
4 Astorga	Delegacia Regional de Polícia de Astorga	30	8	35	1	44	147%
5 Bela Vista do Paraíso	Delegacia Regional de Polícia de Bela Vista do Paraíso	12	5	24		29	242%
6 Califórnia	Delegacia de Califórnia	16	3	3		6	38%
7 Cambé	Delegacia de Cambé	57	15	148	12	175	307%
8 Centenário do Sul	Delegacia de Centenário do Sul	6	10	30		40	667%
9 Faxinal	Delegacia Regional de Polícia de Faxinal	14	7	28		35	250%
10 Grandes Rios	Delegacia de Grandes Rios	5	5	4		9	180%
11 Ibitipora	Delegacia de Ibitipora	41	12	122	2	136	332%
12 Ivaiporã	Delegacia Regional de Polícia de Ivaiporã	63	16	127		143	227%
13 Jaguapitã	Delegacia de Jaguapitã	24	9	21		30	125%
14 Londrina	Sdp de Londrina/03. Distrito Policial	10	21	44		65	650%
15 Londrina	Sdp de Londrina/05. Distrito Policial	15		101	2	103	687%
16 Londrina	Subdivisão Policial de Londrina	48	8	147	3	158	329%
17 Londrina	Núcleo de Repressão ao Tráfico Ilícito de Drogas/Londrina	2		1		1	50%
18 Marilândia do Sul	Delegacia de Marilândia do Sul	12	19	30		49	408%
19 Porecatu	Delegacia Regional de Polícia de Porecatu	37	27	35		62	168%
20 Primeiro de Maio	Delegacia de Primeiro de Maio	5	16	4		20	400%
21 Rio Bom	Delegacia de Rio Bom	20	14	6		20	100%
22 Rolândia	Delegacia Regional de Polícia de Rolândia	70	79	55		134	191%
23 Sertãozinho	Delegacia de Sertãozinho	6	4	36		40	667%
<b>TOTAL INTERIOR- LONDRINA</b>		<b>697</b>	<b>360</b>	<b>1442</b>	<b>27</b>	<b>1829</b>	<b>262%</b>



INFORMAÇÕES PENITENCIÁRIAS - CADEIAS - OCUPAÇÃO EM ABRIL/2016

MUNICÍPIOS	CADEIAS - INTERIOR - CORNÉLIO PROCÓPIO	VAGAS PREVISTAS	SENTENCIADOS	NÃO SENTENCIADOS	NÃO INFORMADO	TOTAL POPULAÇÃO	OCUPAÇÃO %
1 Andirá	Delegacia de Andirá	36	8	40		48	133%
2 Bandeirantes	Delegacia Regional de Polícia de Bandeirantes	21	22	46		68	324%
3 Cambaá	Delegacia de Cambaá	37	13	71		84	227%
4 Carlópolis	Delegacia de Carlópolis	13	16	21		37	285%
5 Congonhinhas	Delegacia de Congonhinhas	7	10	7		17	243%
6 Cornélio Procópio	Subdivisão de Cornélio Procópio	156	60	90		150	96%
7 Curitiba	Delegacia Regional de Polícia de Curitiba	6	5	23		28	467%
8 Ibaiti	Delegacia Regional de Polícia de Ibaiti	19	12	70		82	432%
9 Jacarezinho	Subdivisão Policial de Jacarezinho	48	20	69	2	91	190%
10 Joaquim Távora	Delegacia Regional de Polícia de Joaquim Távora	11	12	11		23	209%
11 Nova Fátima	Delegacia de Nova Fátima	6	9	11		20	333%
12 Ribeirão Claro	Delegacia de Ribeirão Claro	6	4	6		10	167%
13 Ribeirão do Pinhal	Delegacia de Ribeirão do Pinhal	8	4	31		35	438%
14 Santo Antônio da Platina	Delegacia Regional de Polícia de Santo Antônio da Platina	57	2	56		58	102%
15 São Jerônimo da Serra	Delegacia Regional de Polícia de São Jerônimo da Serra	8		17	1	18	225%
16 Siqueira Campos	Delegacia de Siqueira Campos	14	13	24		37	264%
17 Tomazina	Delegacia de Tomazina	9	6	19		25	278%
18 Uraí	Delegacia de Uraí	9	28	8		36	400%
19 Wenceslau Braz	Delegacia Regional de Polícia de Wenceslau Braz	9	38	44		82	911%
	<b>TOTAL INTERIOR- CORNÉLIO PROCÓPIO</b>	<b>480</b>	<b>282</b>	<b>664</b>	<b>3</b>	<b>949</b>	<b>198%</b>



INFORMAÇÕES PENITENCIÁRIAS - CADEIAS - OCUPAÇÃO EM ABRIL/2016

MUNICÍPIOS	CADEIAS - INTERIOR - MARINGÁ	VAGAS PREVISTAS	SENTENCIADOS	NÃO SENTENCIADOS	NÃO INFORMADO	TOTAL POPULAÇÃO	OCUPAÇÃO %
1 Alto Paraná	Delegacia Regional de Polícia de Alto do Paraná	7	4	38	1	43	614%
2 Colorado	Delegacia Regional de Polícia de Colorado	68	17	42	2	61	90%
3 Engenheiro Beltrão	Delegacia de Engenheiro Beltrão	21	5	15		20	95%
4 Jandaia do Sul	Delegacia de Jandaia do Sul	12	4	73		77	642%
5 Loanda	Delegacia Regional de Polícia de Loanda	96	22	104		126	131%
6 Mandaguçu	Delegacia Regional de Polícia de Mandaguçu	14	7	35		42	300%
7 Mandaguari	Delegacia Regional de Polícia de Mandaguari	19	10	48	1	59	311%
8 Marialva	Delegacia Regional de Polícia de Marialva	13	5	41		46	354%
9 Maringá	Subdivisão Policial de Maringá	114	6	56		62	54%
10 Nova Esperança	Delegacia Regional de Polícia de Nova Esperança	26	47	31		78	300%
11 Nova Londrina	Delegacia Regional de Polícia de Nova Londrina	35	8	34		42	120%
12 Paraisópolis	Delegacia Regional de Polícia de Paraisópolis	10	8	21		29	290%
13 Paranacity	Delegacia Regional de Polícia de Paranacity	12	8	37		45	375%
14 Paranavai	Subdivisão Policial de Paranavai	126	51	164	1	216	171%
15 Santa Fé	Delegacia de Santa Fé	2	8	7		15	750%
16 São João do Ivaí	Delegacia de São João do Ivaí	6	3	31	1	35	583%
17 Sarandi	Delegacia de Sarandi	48	51	104		155	323%
18 Terra Rica	Delegacia de Terra Rica	8	6	32		38	475%
	<b>TOTAL INTERIOR - MARINGÁ</b>	<b>637</b>	<b>270</b>	<b>913</b>	<b>6</b>	<b>1189</b>	<b>187%</b>



INFORMAÇÕES PENITENCIÁRIAS - CADEIAS - OCUPAÇÃO EM ABRIL/2016

MUNICÍPIOS	CADEIAS - INTERIOR - UMUARAMA	VAGAS PREVISTAS	SENTENCIADOS	NÃO SENTENCIADOS	NÃO INFORMADO	TOTAL POPULAÇÃO	OCUPAÇÃO %
1 Alto Piquiri	Delegacia de Alto Piquiri	8	11	17		28	350%
2 Altônia	Delegacia Regional de Polícia de Altônia	20	24	15		39	195%
3 Barbosa Ferraz	Delegacia de Barbosa Ferraz	10	7	13		20	200%
4 Campina da Lagoa	Delegacia de Campina da Lagoa	15	1	16		17	113%
5 Campo Mourão	Delegacia Regional de Polícia de Campo Mourão	68	37	205		242	356%
6 Cianorte	Delegacia Regional de Polícia de Cianorte	104	27	124		151	145%
7 Cidade Gaúcha	Delegacia Regional de Polícia de Cidade Gaúcha	14	12	23		35	250%
8 Cruzeiro do Oeste	Delegacia Regional de Polícia de Cruzeiro do Oeste	52	2	9		11	21%
9 Goioerê	Delegacia Regional de Polícia de Goioerê	48	14	78		92	192%
10 Guaíra	Delegacia Regional de Polícia de Guaíra	67	30	156	2	188	281%
11 Icaraima	Delegacia Regional de Polícia de Icaraima	19	9	27		36	189%
12 Iporã	Delegacia Regional de Polícia de Iporã	19	32	41		73	384%
13 Iretama	Delegacia de Iretama	15	7	11		18	120%
14 Mamborê	Delegacia de Mamborê	25	10	16		26	104%
15 Nova Olímpia	Delegacia de Nova Olímpia	7	3	6		9	129%
16 Peabiru	Delegacia Regional de Polícia de Piabiru	21	20	56		76	362%
17 Pérola	Delegacia de Pérola	4	9	9		18	450%
18 Terra Boa	Delegacia de Terra Boa	19	17	25		42	221%
19 Umuarama	Subdivisão Policial de Umuarama	73	71	205		276	378%
20 Xambê	Delegacia de Xambê	14	1	27		28	200%
<b>TOTAL INTERIOR - UMUARAMA</b>		<b>622</b>	<b>344</b>	<b>1079</b>	<b>2</b>	<b>1425</b>	<b>229%</b>



INFORMAÇÕES PENITENCIÁRIAS - CADEIAS - OCUPAÇÃO EM ABRIL/2016

MUNICÍPIOS	CADEIAS - INTERIOR - CASCABEL	VAGAS PREVISTAS	SENTENCIADOS	NÃO SENTENCIADOS	NÃO INFORMADO	TOTAL POPULAÇÃO	OCUPAÇÃO %
1 Assis Chateaubriand	Delegacia Regional de Polícia de Assis Chateaubriand	11	8	63		71	645%
2 Capitão Leônidas Marques	Delegacia de Capitão Leônidas Marques	10	12	14		26	260%
3 Cascavel	Subdivisão Policial de Cascavel	132	130	402		532	403%
4 Catanduvas	Delegacia de Catanduvas	10	4	17		21	210%
5 Corbélia	Delegacia Regional de Polícia de Corbélia	8	8	34		42	525%
6 Formosa do Oeste	Delegacia de Formosa do Oeste	7	1	29		30	429%
7 Foz do Iguaçu	Subdivisão Policial de Foz do Iguaçu	20		22		22	110%
8 Guaraniaçu	Delegacia de Guaraniaçu	9	4	25		29	322%
9 Marechal Cândido Rondon	Delegacia Regional de Polícia de Cândido Rondon	38	34	95	1	130	342%
10 Matelândia	Delegacia Regional de Polícia de Matelândia	41	10	80		90	220%
11 Medianeira	Delegacia Regional de Polícia de Medianeira	38	9	89	1	99	261%
12 Palotina	Delegacia de Palotina	7	8	66		74	105,7%
13 Quedas do Iguaçu	Delegacia de Quedas do Iguaçu	7	5	25		30	429%
14 Santa Helena	Delegacia de Santa Helena	10	11	27		38	380%
15 Santa Terezinha de Itaipu	Delegacia de Santa Terezinha de Itaipu	1	1	1		1	100%
16 São Miguel do Iguaçu	Delegacia de São Miguel do Iguaçu	11	1	42	1	44	400%
17 Terra Roxa	Delegacia de Terra Roxa	17	17	24		41	241%
18 Toledo	Subdivisão Policial de Toledo	40	25	222	2	249	623%
19 Ubitatã	Delegacia Regional de Polícia de Ubitatã	38	8	31	1	40	105%
<b>TOTAL INTERIOR- CASCABEL</b>		<b>455</b>	<b>295</b>	<b>1308</b>	<b>6</b>	<b>1609</b>	<b>354%</b>



INFORMAÇÕES PENITENCIÁRIAS - CADEIAS - OCUPAÇÃO EM ABRIL/2016

MUNICÍPIOS	CADEIAS - INTERIOR - FRANCISCO BELTRÃO	VAGAS PREVISTAS	SENTENCIADOS	NÃO SENTENCIADOS	NÃO INFORMADO	TOTAL POPULAÇÃO	OCUPAÇÃO %
1	Capanema	11	6	13	1	20	182%
2	Coronel Vivida	3	1	1		1	33%
3	Dois Vizinhos	11	2	16		18	164%
4	Francisco Beltrão	48	9	67		76	158%
5	Palmas	60	7	56		63	105%
6	Pato Branco	60	26	154		180	300%
7	Realeza	6	5	11		16	267%
8	Salto do Lontra	10	2	9		11	110%
9	Santo Antônio do Sudoeste	9		13		13	144%
	<b>TOTAL INTERIOR- FRANCISCO BELTRÃO</b>	<b>218</b>	<b>57</b>	<b>340</b>	<b>1</b>	<b>398</b>	<b>183%</b>



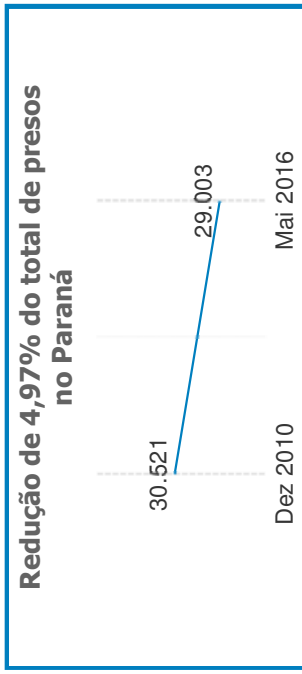


GOVERNO DO ESTADO DO PARANÁ  
SECRETARIA DE ESTADO DA SEGURANÇA PÚBLICA E ADMINISTRAÇÃO PENITENCIÁRIA  
DEPARTAMENTO DE EXECUÇÃO PENAL

RESUMO	
REGIÃO	TOTAL DE PRESOS
Região Administrativa de Curitiba	1010
Região Administrativa de Ponta Grossa	903
Região Administrativa de Guarapuava	858
Região Administrativa de Londrina	970
Região Administrativa de Cornélio Procopio	695
Região Administrativa de Maringá	988
Região Administrativa de Umuarama	928
Região Administrativa de Cascavel	917
Região Administrativa de Francisco Beltrão	398
<b>TOTAL</b>	<b>7667</b>



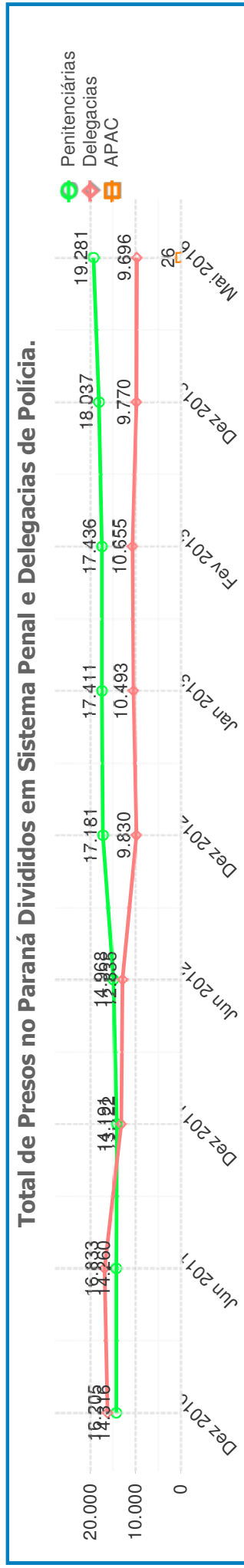
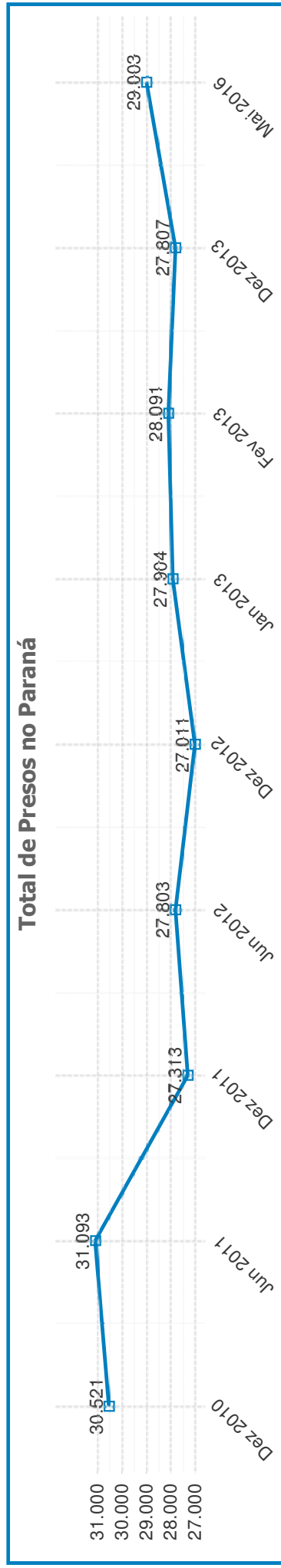
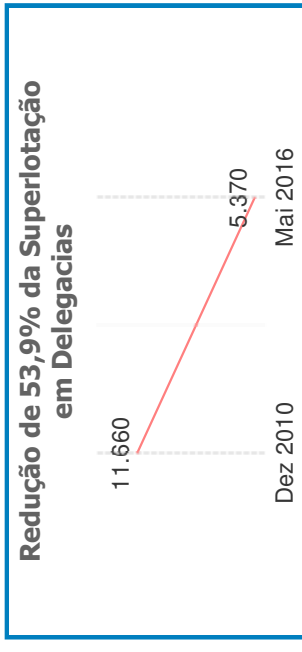
DADOS ESTADÍSTICOS DA POPULAÇÃO CARCERÁRIA DO ESTADO DO PARANÁ REFERENTES AO PERÍODO DA ATUAL GESTÃO - 2011/2014



**Total de Presos no Paraná: 29.003**

**Total de Presos no Sistema Penal: 19.307**

**Total de Presos em Delegacias: 9.696**



	Dez 2010	Jun 2011	Dez 2011	Jun 2012	Dez 2012	Jun 2013	Dez 2013	Jun 2014	Dez 2014	Jun 2015	Dez 2015	Jun 2016	Mai 2016					
<b>Sistema Penal</b>	14.316	47%	14.260	46%	14.191	52%	14.968	54%	17.181	64%	17.411	62%	17.436	65%	18.037	66%	19.281	66%
<b>Delegacias</b>	16.205	53%	16.833	54%	13.122	48%	12.835	46%	9.830	36%	10.493	38%	10.655	35%	9.770	33%	9.696	33%
<b>APAC</b>	0	0%	0	0%	0	0%	0	0%	0	0%	0	0%	0	0%	0	0%	0	0%
<b>TOTAL</b>	<b>30.521</b>	<b>31.093</b>	<b>27.313</b>	<b>27.803</b>	<b>27.011</b>	<b>27.904</b>	<b>28.091</b>	<b>27.807</b>	<b>27.011</b>	<b>27.904</b>	<b>28.091</b>	<b>27.807</b>	<b>29.003</b>					

Dados do Sistema Penal atualizados em 18/05/2016.  
 Dados das Delegacias atualizados em 19/05/2016.



## CRONOGRAMA DE ENTREGA DE OBRAS

UNIDADES	DATA PREVISTA	VAGAS ABERTAS	TOTAL NOVAS VAGAS
<b>PRIMEIRO TRIMESTRE DE 2017</b>			
CIS PIRAQUARA	30/03/2017	216	216
<b>TERCEIRO TRIMESTRE DE 2017</b>			
AMPLIAÇÃO DA CASA DE CUSTÓDIA DE PIRAQUARA	30/07/2017	334	550
AMPLIAÇÃO DA PENITENCIÁRIA ESTADUAL DE PIRAQUARA II	30/08/2017	501	1.051
AMPLIAÇÃO DA PENITENCIÁRIA ESTADUAL DE FOZ I	30/09/2017	501	1.552
AMPLIAÇÃO DA PENITENCIÁRIA INDUSTRIAL DE CASCAVEL	30/09/2017	334	1.886
CADEIA DE CAMPO MOURÃO	30/09/2017	382	2.268
<b>QUARTO TRIMESTRE DE 2017</b>			
CIS DE CAMPO MOURÃO	30/10/2017	216	2.484
CADEIA DE PIRAQUARA	30/11/2017	382	2.866
AMPLIAÇÃO DA PENITENCIÁRIA ESTADUAL DE PIRAQUARA I	30/12/2017	501	3.367
<b>PRIMEIRO TRIMESTRE DE 2018</b>			
AMPLIAÇÃO DA PENITENCIÁRIA FEMININA DO PARANÁ	30/01/2018	381	3.748
<b>SEGUNDO TRIMESTRE DE 2018</b>			
CADEIA DE LONDRINA	30/04/2017	752	4.500
CADEIA DE GUAÍRA	30/06/2018	752	5.252
CADEIA DE FOZ I	30/06/2018	752	6.004
CADEIA DE PONTA GROSSA	30/06/2018	752	6.756



## DADOS DE TEMPO DE PRISÃO PROVISÓRIA (VARA CRIMINAL) - COM SENTENÇA

<b>REGIÃO 1 - CURITIBA (Sede)</b>	<b>TOTAL GERAL</b>	<b>ATÉ 90 DIAS</b>	<b>ENTRE 90 e 180 DIAS</b>	<b>ACIMA DE 180 DIAS</b>
TOTAL CURITIBA	1956	863	814	279
<b>REGIÃO 1 - COMARCAS DA JURIDIÇÃO</b>	<b>TOTAL GERAL</b>	<b>ATÉ 90 DIAS</b>	<b>ENTRE 90 e 180 DIAS</b>	<b>ACIMA DE 180 DIAS</b>
TOTAL COMARCAS DA JURIDIÇÃO	1600	770	390	440
<b>TOTAL GERAL (SEDE + COMARCAS)</b>	<b>3556</b>	<b>1633</b>	<b>1204</b>	<b>719</b>
<b>REGIÃO 2 - CASCAVEL (Sede)</b>	<b>TOTAL GERAL</b>	<b>ATÉ 90 DIAS</b>	<b>ENTRE 90 e 180 DIAS</b>	<b>ACIMA DE 180 DIAS</b>
TOTAL	294	143	78	73
<b>REGIÃO 2 - COMARCAS DA JURIDIÇÃO</b>	<b>TOTAL GERAL</b>	<b>ATÉ 90 DIAS</b>	<b>ENTRE 90 e 180 DIAS</b>	<b>ACIMA DE 180 DIAS</b>
TOTAL COMARCAS DA JURIDIÇÃO	546	180	131	235
<b>TOTAL GERAL (SEDE + COMARCAS)</b>	<b>840</b>	<b>323</b>	<b>209</b>	<b>308</b>
<b>REGIÃO 3 - FRANCISCO BELTRÃO (Sede)</b>	<b>TOTAL GERAL</b>	<b>ATÉ 90 DIAS</b>	<b>ENTRE 90 e 180 DIAS</b>	<b>ACIMA DE 180 DIAS</b>
TOTAL	54	36	11	7
<b>REGIÃO 3 - COMARCAS DA JURIDIÇÃO</b>	<b>TOTAL GERAL</b>	<b>ATÉ 90 DIAS</b>	<b>ENTRE 90 e 180 DIAS</b>	<b>ACIMA DE 180 DIAS</b>
TOTAL COMARCAS DA JURIDIÇÃO	413	181	90	142
<b>TOTAL GERAL (SEDE + COMARCAS)</b>	<b>467</b>	<b>217</b>	<b>101</b>	<b>149</b>



## DADOS DE TEMPO DE PRISÃO PROVISÓRIA (VARA CRIMINAL) - COM SENTENÇA

	TOTAL GERAL	ATÉ 90 DIAS	ENTRE 90 e 180 DIAS	ACIMA DE 180 DIAS
<b>REGIÃO 4 - FOZ DO IGUAÇU (Sede)</b>				
TOTAL	318	204	64	50
<b>REGIÃO 4 - COMARCAS DA JURIDIÇÃO</b>				
TOTAL COMARCAS DA JURIDIÇÃO	567	233	122	212
<b>TOTAL GERAL (SEDE + COMARCAS)</b>	<b>885</b>	<b>437</b>	<b>186</b>	<b>262</b>
<b>REGIÃO 5 - GUARAPUAVA (Sede)</b>				
TOTAL	110	108	86	90
<b>REGIÃO 5 - COMARCAS DA JURIDIÇÃO</b>				
TOTAL COMARCAS DA JURIDIÇÃO	488	206	99	183
<b>TOTAL GERAL (SEDE + COMARCAS)</b>	<b>598</b>	<b>314</b>	<b>185</b>	<b>273</b>
<b>REGIÃO 6 - LONDRINA (Sede)</b>				
TOTAL	675	271	184	220
<b>REGIÃO 6 - COMARCAS DA JURIDIÇÃO</b>				
TOTAL COMARCAS DA JURIDIÇÃO	1401	621	313	467
<b>TOTAL GERAL (SEDE + COMARCAS)</b>	<b>2076</b>	<b>892</b>	<b>497</b>	<b>687</b>



### DADOS DE TEMPO DE PRISÃO PROVISÓRIA (VARA CRIMINAL) - COM SENTENÇA

REGIÃO 7 - MARINGÁ (Sede)	TOTAL GERAL	ATÉ 90 DIAS	ENTRE 90 e 180 DIAS	ACIMA DE 180 DIAS
TOTAL	399	174	105	120
REGIÃO 7 - COMARCAS DA JURIDIÇÃO	TOTAL GERAL	ATÉ 90 DIAS	ENTRE 90 e 180 DIAS	ACIMA DE 180 DIAS
TOTAL COMARCAS DA JURIDIÇÃO	1401	621	313	467
TOTAL GERAL (SEDE + COMARCAS)	1800	795	418	587
REGIÃO 8 - CRUZEIRO DO OESTE (Sede)	TOTAL GERAL	ATÉ 90 DIAS	ENTRE 90 e 180 DIAS	ACIMA DE 180 DIAS
TOTAL	72	31	23	18
REGIÃO 8 - COMARCAS DA JURIDIÇÃO	TOTAL GERAL	ATÉ 90 DIAS	ENTRE 90 e 180 DIAS	ACIMA DE 180 DIAS
TOTAL COMARCAS DA JURIDIÇÃO	974	409	206	359
TOTAL GERAL (SEDE + COMARCAS)	1046	440	229	377
REGIÃO 9 - PONTA GROSSA (Sede)	TOTAL GERAL	ATÉ 90 DIAS	ENTRE 90 e 180 DIAS	ACIMA DE 180 DIAS
TOTAL	289	150	71	68
REGIÃO 9 - COMARCAS DA JURIDIÇÃO	TOTAL GERAL	ATÉ 90 DIAS	ENTRE 90 e 180 DIAS	ACIMA DE 180 DIAS
TOTAL COMARCAS DA JURIDIÇÃO	639	271	142	226
TOTAL GERAL (SEDE + COMARCAS)	928	421	213	294



PODER JUDICIÁRIO  
TRIBUNAL DE JUSTIÇA  
ESTADO DO PARANÁ

DADOS DE TEMPO DE PRISÃO PROVISÓRIA (POR REGIÃO) - SEM SENTENÇA

REGIÃO 1 - CURITIBA (Sede)	TOTAL GERAL	ATÉ 90 DIAS	ENTRE 90 e 180 DIAS	ACIMA DE 180 DIAS
TOTAL CURITIBA	1327	28	122	1177
REGIÃO 1 - COMARCAS DA JURIDIÇÃO	TOTAL GERAL	ATÉ 90 DIAS	ENTRE 90 e 180 DIAS	ACIMA DE 180 DIAS
TOTAL COMARCAS DA JURIDIÇÃO	779	11	52	716
TOTAL GERAL (SEDE + COMARCAS)	2106	39	174	1893
REGIÃO 2 - CASCAVEL (Sede)	TOTAL GERAL	ATÉ 90 DIAS	ENTRE 90 e 180 DIAS	ACIMA DE 180 DIAS
TOTAL	244	3	12	229
REGIÃO 2 - COMARCAS DA JURIDIÇÃO	TOTAL GERAL	ATÉ 90 DIAS	ENTRE 90 e 180 DIAS	ACIMA DE 180 DIAS
TOTAL COMARCAS DA JURIDIÇÃO	270	4	25	241
TOTAL GERAL (SEDE + COMARCAS)	514	7	37	470
REGIÃO 3 - FRANCISCO BELTRÃO (Sede)	TOTAL GERAL	ATÉ 90 DIAS	ENTRE 90 e 180 DIAS	ACIMA DE 180 DIAS
TOTAL	52	5	10	7
REGIÃO 3 - COMARCAS DA JURIDIÇÃO	TOTAL GERAL	ATÉ 90 DIAS	ENTRE 90 e 180 DIAS	ACIMA DE 180 DIAS
TOTAL COMARCAS DA JURIDIÇÃO	304	7	33	264
TOTAL GERAL (SEDE + COMARCAS)	356	12	43	271
REGIÃO 4 - FOZ DO IGUAÇU (Sede)	TOTAL GERAL	ATÉ 90 DIAS	ENTRE 90 e 180 DIAS	ACIMA DE 180 DIAS
TOTAL	213	5	23	185
REGIÃO 4 - COMARCAS DA JURIDIÇÃO	TOTAL GERAL	ATÉ 90 DIAS	ENTRE 90 e 180 DIAS	ACIMA DE 180 DIAS
TOTAL COMARCAS DA JURIDIÇÃO	286	4	17	265
TOTAL GERAL (SEDE + COMARCAS)	499	9	40	450
REGIÃO 5 - GUARAPUAVA (Sede)	TOTAL GERAL	ATÉ 90 DIAS	ENTRE 90 e 180 DIAS	ACIMA DE 180 DIAS
TOTAL	194	3	12	179
REGIÃO 5 - COMARCAS DA JURIDIÇÃO	TOTAL GERAL	ATÉ 90 DIAS	ENTRE 90 e 180 DIAS	ACIMA DE 180 DIAS
TOTAL COMARCAS DA JURIDIÇÃO	164	8	5	151
TOTAL GERAL (SEDE + COMARCAS)	358	11	17	330



PODER JUDICIÁRIO  
TRIBUNAL DE JUSTIÇA  
ESTADO DO PARANÁ

DADOS DE TEMPO DE PRISÃO PROVISÓRIA (POR REGIÃO) - SEM SENTENÇA

<b>REGIÃO 6 - LONDRINA (Sede)</b>	<b>TOTAL GERAL</b>	<b>ATÉ 90 DIAS</b>	<b>ENTRE 90 e 180 DIAS</b>	<b>ACIMA DE 180 DIAS</b>
TOTAL	493	6	16	471
<b>REGIÃO 6 - COMARCAS DA JURIDIÇÃO</b>	<b>TOTAL GERAL</b>	<b>ATÉ 90 DIAS</b>	<b>ENTRE 90 e 180 DIAS</b>	<b>ACIMA DE 180 DIAS</b>
REGIÃO 6 - TOTAL COMARCAS DA JURIDIÇÃO	1401	621	313	467
<b>TOTAL GERAL (SEDE + COMARCAS)</b>	<b>1894</b>	<b>627</b>	<b>329</b>	<b>938</b>
<b>REGIÃO 7 - MARINGÁ (Sede)</b>	<b>TOTAL GERAL</b>	<b>ATÉ 90 DIAS</b>	<b>ENTRE 90 e 180 DIAS</b>	<b>ACIMA DE 180 DIAS</b>
TOTAL	474	9	28	437
<b>REGIÃO 7 - COMARCAS DA JURIDIÇÃO</b>	<b>TOTAL GERAL</b>	<b>ATÉ 90 DIAS</b>	<b>ENTRE 90 e 180 DIAS</b>	<b>ACIMA DE 180 DIAS</b>
TOTAL COMARCAS DA JURIDIÇÃO	1401	621	313	467
<b>TOTAL GERAL (SEDE + COMARCAS)</b>	<b>1875</b>	<b>630</b>	<b>341</b>	<b>904</b>
<b>REGIÃO 8 - CRUZEIRO DO OESTE (Sede)</b>	<b>TOTAL GERAL</b>	<b>ATÉ 90 DIAS</b>	<b>ENTRE 90 e 180 DIAS</b>	<b>ACIMA DE 180 DIAS</b>
TOTAL	40	0	2	38
<b>REGIÃO 8 - COMARCAS DA JURIDIÇÃO</b>	<b>TOTAL GERAL</b>	<b>ATÉ 90 DIAS</b>	<b>ENTRE 90 e 180 DIAS</b>	<b>ACIMA DE 180 DIAS</b>
TOTAL COMARCAS DA JURIDIÇÃO	548	9	28	511
<b>TOTAL GERAL (SEDE + COMARCAS)</b>	<b>588</b>	<b>9</b>	<b>30</b>	<b>549</b>
<b>REGIÃO 9 - PONTA GROSSA (Sede)</b>	<b>TOTAL GERAL</b>	<b>ATÉ 90 DIAS</b>	<b>ENTRE 90 e 180 DIAS</b>	<b>ACIMA DE 180 DIAS</b>
TOTAL	263	5	18	240
<b>REGIÃO 9 - COMARCAS DA JURIDIÇÃO</b>	<b>TOTAL GERAL</b>	<b>ATÉ 90 DIAS</b>	<b>ENTRE 90 e 180 DIAS</b>	<b>ACIMA DE 180 DIAS</b>
TOTAL COMARCAS DA JURIDIÇÃO	524	271	14	239
<b>TOTAL GERAL (SEDE + COMARCAS)</b>	<b>787</b>	<b>276</b>	<b>32</b>	<b>479</b>





DADOS DE TEMPO DE PRISÃO PROVISÓRIA (VARA CRIMINAL) - SEM SENTENÇA

POR VARA CRIMINAL	TOTAL GERAL	ATÉ 90 DIAS	ENTRE 90 e 180 DIAS	ACIMA DE 180 DIAS
	7270	130	500	6640

DADOS DE TEMPO DE PRISÃO PROVISÓRIA (VARA CRIMINAL) - COM SENTENÇA

VARA	TOTAL GERAL	ATÉ 90 DIAS	ENTRE 90 e 180 DIAS	ACIMA DE 180 DIAS
	11812	5259	3107	3446



PODER JUDICIÁRIO  
TRIBUNAL DE JUSTIÇA  
ESTADO DO PARANÁ

LISTA INCIDENTES PENDENTES POR VEP - JURISDIÇÃO

JURISDIÇÃO DA VEP DE CURITIBA	<b>TOTAL</b>	360
JURISDIÇÃO DA VEP DE CASCAVEL	<b>TOTAL</b>	254
JURISDIÇÃO DA VEP DE FRANCISCO BELTRÃO	<b>TOTAL</b>	283
JURISDIÇÃO DA VEP DE FOZ DO IGUAÇU	<b>TOTAL</b>	670
JURISDIÇÃO DA VEP DE GUARAPUAVA	<b>TOTAL</b>	125
JURISDIÇÃO DA VEP DE LONDRINA	<b>TOTAL</b>	272
JURISDIÇÃO DA VEP DE MARINGÁ	<b>TOTAL</b>	161
JURISDIÇÃO DA VEP DE CRUZEIRO DO OESTE	<b>TOTAL</b>	267
JURISDIÇÃO DA VEP DE PONTA GROSSA	<b>TOTAL</b>	232
<b>TOTAL GERAL</b>		<b>2624</b>



**LISTA INCIDENTES PENDENTES POR VEPMA - JURISDIÇÃO**

JURISDIÇÃO DA VEP DE CURITIBA	<b>TOTAL</b>
	847
JURISDIÇÃO DA VEP DE CASCAVEL	<b>TOTAL</b>
	102
JURISDIÇÃO DA VEP DE FRANCISCO BELTRÃO	<b>TOTAL</b>
	69
JURISDIÇÃO DA VEP DE FOZ DO IGUAÇU	<b>TOTAL</b>
	89
JURISDIÇÃO DA VEP DE GUARAPUAVA	<b>TOTAL</b>
	197
JURISDIÇÃO DA VEP DE LONDRINA	<b>TOTAL</b>
	270
JURISDIÇÃO DA VEP DE MARINGÁ	<b>TOTAL</b>
	130
JURISDIÇÃO DA VEP DE CRUZEIRO DO OESTE	<b>TOTAL</b>
	100
JURISDIÇÃO DA VEP DE PONTA GROSSA	<b>TOTAL</b>
	118
<b>TOTAL GERAL</b>	<b>1922</b>



PODER JUDICIÁRIO  
TRIBUNAL DE JUSTIÇA  
ESTADO DO PARANÁ

LISTA OFÍCIOS PENDENTES POR VEP - JURISDIÇÃO

JURISDIÇÃO DA VEP DE CURITIBA	TOTAL	373
JURISDIÇÃO DA VEP DE CASCAVEL	TOTAL	426
JURISDIÇÃO DA VEP DE FRANCISCO BELTRÃO	TOTAL	181
JURISDIÇÃO DA VEP DE FOZ DO IGUAÇU	TOTAL	224
JURISDIÇÃO DA VEP DE GUARAPUAVA	TOTAL	107
JURISDIÇÃO DA VEP DE LONDRINA	TOTAL	580
JURISDIÇÃO DA VEP DE MARINGÁ	TOTAL	197
JURISDIÇÃO DA VEP DE CRUZEIRO DO OESTE	TOTAL	418
JURISDIÇÃO DA VEP DE PONTA GROSSA	TOTAL	152
<b>TOTAL GERAL</b>		<b>2658</b>



PODER JUDICIÁRIO  
**TRIBUNAL DE JUSTIÇA**  
ESTADO DO PARANÁ

**LISTA OFÍCIOS PENDENTES POR VEPMA - JURISDIÇÃO**

JURISDIÇÃO DA VEP DE CURITIBA	<b>TOTAL</b>	3323
JURISDIÇÃO DA VEP DE CASCAVEL	<b>TOTAL</b>	807
JURISDIÇÃO DA VEP DE FRANCISCO BELTRÃO	<b>TOTAL</b>	282
JURISDIÇÃO DA VEP DE FOZ DO IGUAÇU	<b>TOTAL</b>	557
JURISDIÇÃO DA VEP DE GUARAPUAVA	<b>TOTAL</b>	327
JURISDIÇÃO DA VEP DE LONDRINA	<b>TOTAL</b>	759
JURISDIÇÃO DA VEP DE MARINGÁ	<b>TOTAL</b>	531
JURISDIÇÃO DA VEP DE CRUZEIRO DO OESTE	<b>TOTAL</b>	472
JURISDIÇÃO DA VEP DE PONTA GROSSA	<b>TOTAL</b>	509
<b>TOTAL GERAL</b>		<b>7567</b>



PODER JUDICIÁRIO  
TRIBUNAL DE JUSTIÇA  
ESTADO DO PARANÁ

LISTA PROCESSOS ATIVOS POR VEP - JURISDIÇÃO

JURISDIÇÃO DA VEP DE CURITIBA	TOTAL GERAL	12046
JURISDIÇÃO DA VEP DE CASCAVEL	TOTAL GERAL	2201
JURISDIÇÃO DA VEP DE FRANCISCO BELTRÃO	TOTAL GERAL	1649
JURISDIÇÃO DA VEP DE FOZ DO IGUAÇU	TOTAL GERAL	2768
JURISDIÇÃO DA VEP DE GUARAPUAVA	TOTAL GERAL	1068
JURISDIÇÃO DA VEP DE LONDRINA	TOTAL GERAL	5706
JURISDIÇÃO DA VEP DE MARINGÁ	TOTAL GERAL	3252
JURISDIÇÃO DA VEP DE CRUZEIRO DO OESTE	TOTAL GERAL	2455
JURISDIÇÃO DA VEP DE PONTA GROSSA	TOTAL GERAL	2585
TOTAL GERAL		33730



PODER JUDICIÁRIO  
TRIBUNAL DE JUSTIÇA  
ESTADO DO PARANÁ

LISTA PROCESSOS ATIVOS POR VEPMA - JURISDIÇÃO

JURISDIÇÃO DA VEP DE CURITIBA	<b>TOTAL</b>
	15076
JURISDIÇÃO DA VEP DE CASCAVEL	<b>TOTAL</b>
	3575
JURISDIÇÃO DA VEP DE FRANCISCO BELTRÃO	<b>TOTAL</b>
	2390
JURISDIÇÃO DA VEP DE FOZ DO IGUAÇU	<b>TOTAL</b>
	3181
JURISDIÇÃO DA VEP DE GUARAPUAVA	<b>TOTAL</b>
	2702
JURISDIÇÃO DA VEP DE LONDRINA	<b>TOTAL</b>
	6954
JURISDIÇÃO DA VEP DE MARINGÁ	<b>TOTAL</b>
	5918
JURISDIÇÃO DA VEP DE CRUZEIRO DO OESTE	<b>TOTAL</b>
	2719
JURISDIÇÃO DA VEP DE PONTA GROSSA	<b>TOTAL</b>
	4092
<b>TOTAL GERAL</b>	<b>46607</b>



PODER JUDICIÁRIO  
TRIBUNAL DE JUSTIÇA  
ESTADO DO PARANÁ

## Departamento de Gestão de Recursos Humanos

### Divisão de Admissão de Pessoal Efetivo

Comarca	Vara	Total
CASCADEL	VARA DE EXECUÇÕES PENAIS E CORREGEDORIA DOS PRESÍDIOS	13
CRUZEIRO DO OESTE	VARA DE EXECUÇÕES PENAIS E CORREGEDORIA DOS PRESÍDIOS	8
FORO CENTRAL DA COMARCA DA REGIÃO METROPOLITANA DE CURITIBA	1ª VARA DE EXECUÇÕES PENAIS	18
	2ª VARA DE EXECUÇÕES PENAIS	23
	VARA DE EXECUÇÃO DE PENAS DE RÉUS OU VÍTIMAS FEMININAS E DE MEDIDAS DE SEGURANÇA	17
FORO CENTRAL DA COMARCA DA REGIÃO METROPOLITANA DE LONDRINA	VARA DE EXECUÇÕES PENAIS E CORREGEDORIA DOS PRESÍDIOS	13
FORO CENTRAL DA COMARCA DA REGIÃO METROPOLITANA DE MARINGÁ	VARA DE EXECUÇÕES PENAIS E CORREGEDORIA DOS PRESÍDIOS	16
FOZ DO IGUAÇU	VARA DE EXECUÇÕES PENAIS E CORREGEDORIA DOS PRESÍDIOS	9
FRANCISCO BELTRÃO	VARA DE EXECUÇÕES PENAIS E CORREGEDORIA DOS PRESÍDIOS	9
GUARAPUAVA	VARA DE EXECUÇÕES PENAIS E CORREGEDORIA DOS PRESÍDIOS	9
PONTA GROSSA	VARA DE EXECUÇÕES PENAIS E CORREGEDORIA DOS PRESÍDIOS	9
Total Geral	11	144

## Varas e Execução de Penas e Medidas Alternativas

Comarca	Vara	Total Lotados
CASCADEL	JUIZADO DE VIOLÊNCIA DOMÉSTICA E FAMILIAR CONTRA A MULHER, VARA DE CRIMES CONTRA CRIANÇAS, ADOLESCENTES E IDOSOS E DE EXECUÇÃO DE PENAS E MEDIDAS ALTERNATIVAS	11
FORO CENTRAL DA COMARCA DA REGIÃO METROPOLITANA DE CURITIBA	1ª VARA DE EXECUÇÃO DE PENAS E MEDIDAS ALTERNATIVAS	12
	2ª VARA DE EXECUÇÃO DE PENAS E MEDIDAS ALTERNATIVAS E CARTAS PRECATÓRIAS CRIMINAIS	19
FORO CENTRAL DA COMARCA DA REGIÃO METROPOLITANA DE LONDRINA	VARA DE EXECUÇÃO DE PENAS E MEDIDAS ALTERNATIVAS	12
FORO CENTRAL DA COMARCA DA REGIÃO METROPOLITANA DE MARINGÁ	VARA DE EXECUÇÃO DE PENAS E MEDIDAS ALTERNATIVAS	8
FORO REGIONAL DE SÃO JOSÉ DOS PINHAIS DA COMARCA DA REGIÃO METROPOLITANA DE CURITIBA	JUIZADO DE VIOLÊNCIA DOMÉSTICA E FAMILIAR CONTRA A MULHER, VARA DE CRIMES CONTRA CRIANÇAS, ADOLESCENTES E IDOSOS E DE EXECUÇÃO DE PENAS E MEDIDAS ALTERNATIVAS	8
FOZ DO IGUAÇU	JUIZADO DE VIOLÊNCIA DOMÉSTICA E FAMILIAR CONTRA A MULHER, VARA DE CRIMES CONTRA CRIANÇAS, ADOLESCENTES E IDOSOS E DE EXECUÇÃO DE PENAS E MEDIDAS ALTERNATIVAS	10
PONTA GROSSA	JUIZADO DE VIOLÊNCIA DOMÉSTICA E FAMILIAR CONTRA A MULHER, VARA DE CRIMES CONTRA CRIANÇAS, ADOLESCENTES E IDOSOS E DE EXECUÇÃO DE PENAS E MEDIDAS ALTERNATIVAS	12
Total Geral	8	92